

Löner för arbetare inom privat sektor 2007

Average hourly wages of manual workers in the private sector 2007

I korta drag

Korrigerad 2012-08-31

2007 års uppgifter avseende timlöner per utbildningsinriktning i Tabell 7 är reviderade på grund av ett bearbetningsfel i 2007 års version av utbildningsregistret.

Högst lön i gruv- och mineralutvinningsindustrin, lägst lön i hotell- och restaurangbranschen. Mellan 2006 och 2007 ökade den genomsnittliga timlönen (lön för arbetad tid) för arbetare inom privat sektor med 4,1 procent till 128,60 kronor, vilket innebär en högre löneökningstakt än året innan. Kvinnors löner ökade i genomsnitt med 4,8 procent medan mäns löner ökade med 4,0 procent.

I dessa löneökningstal ingår, förutom faktiska löneökningar, även strukturella effekter till följd av populationsförändringar och urvalsrotation, se avsnittet "Bra att veta".

De högsta genomsnittliga timlönerna finns i gruv- och mineralutvinningsindustrin, medan hotell och restauranger har de lägsta lönerna.

Kvinnors genomsnittliga timlön (lön för arbetad tid) var 119,20 kronor och mäns var 131,90 kronor. Kvinnors genomsnittslön motsvarar 90 procent av mäns lön, vilket innebär att relationen mellan kvinnors och mäns löner, i stort sett, är oförändrad sedan föregående år. Den främsta förklaringen till löneskillnaden mellan könen är att kvinnor och män i hög grad är verksamma i olika yrken.

Medlingsinstitutet

National Mediation Office

Christina Eurén
tfn 08-545 292 40/45
christina.euren@mi.se



Statistiska centralbyrån
Statistics Sweden

Daniel Svensson
tfn 019-17 64 04
daniel.svensson@scb.se
Kristian Söderholm
tfn 019-17 64 63
kristian.soderholm@scb.se

Statistiken har producerats av SCB på uppdrag av Medlingsinstitutet, som ansvarar för officiell statistik inom området.

ISSN 0082-0237 Serie AM – arbetsmarknad. Utkom den 22 maj 2008.
URN:NBN:SE:SCB-2008-AM57SM0801_pdf
Tidigare publicering: Se avsnittet Fakta om statistiken.
Utgivare av Statistiska meddelanden är Kjell Jansson, SCB.

Innehåll

Statistiken med kommentarer	3
Faktaruta	3
Ålders- och könsfördelning	4
Reallöneutveckling inom industrin 1955–2007	4
Lönespridning	5
Tabeller	6
Teckenförklaring	6
1. Genomsnittlig total timlön i kronor efter region och kön	6
2. Genomsnittlig total timlön och lönespridning i kronor efter yrkesgrupp (SSYK) och kön	7
3. Genomsnittlig timlön i kronor efter yrkesgrupp (SSYK) och kön	13
4. Genomsnittlig timlön i kronor efter yrkesgrupp (SSYK), ålder och kön	19
5. Genomsnittlig timlön i kronor efter yrkesgrupp (SSYK), region och kön	30
6. Antal anställda efter timlöneintervall (total timlön) i kronor och kön	41
7. Genomsnittlig total timlön och lönespridning i kronor m.m. efter utbildningsinriktning och kön	42
8. Genomsnittlig total timlön och lönespridning i kronor efter utbildningsnivå och kön	43
9. Genomsnittlig timlön i kronor och arbetade timmar efter näringsgren, arbetstidsart och kön	44
10. Genomsnittlig timlön (lön för arbetad tid) i kronor 2000-2007 samt procentuell förändring 2006/2007 efter år, näringsgren och kön	62
11. Genomsnittlig timlön (lön för arbetad tid), absoluta tal i kronor, löneutveckling och reallöneutveckling i procent i gruv- och tillverkningsindustrin 1952-2007 efter kön	67
Fakta om statistiken	68
Detta omfattar statistiken	68
Definitioner och förklaringar	69
Så görs statistiken	71
Statistikens tillförlitlighet	71
Osäkerhetskällor	71
Bra att veta	73
Annan statistik	75
In English	76
Summary	76
List of tables	76
List of terms	77

Statistiken med kommentarer

Faktaruta

Heltid och deltid

De löneuppgifter som ligger till grund för denna publikation bygger på insamlade data om såväl heltidslöner som deltidslöner.

Lönebegrepp

Tid- och prestationslön avser överenskommen fast lön, fasta tillägg, ackordskompensation och rörlig lön. I rörlig lön ingår prestations- och ackordslön, provision, tantiem o.d.

Lön för arbetad tid avser *Tid- och prestationslön* samt OB-/skifttillägg och tillägg för risk, smuts, värme o.d.

Totallön avser *Lön för arbetad tid* samt helglön, förmåner, jour- och beredskapsersättning, väntetids- och restidsersättning utanför ordinarie arbetstid.

Övertidsersättning ingår inte. Antals- och löneuppgifterna är avrundade.

Observera att lön och inkomst är två skilda begrepp

Inkomsten påverkas bland annat av arbetstidens längd och inkluderar även andra inkomstslag än lön. Det innebär att två personer med samma timlön kan ha olika inkomster, beroende på sin sysselsättningsgrad, eventuell frånvaro eller övertid samt övriga inkomstslag.

I detta Statistiska meddelande redovisas timlöner. Inkomststatistik redovisas bl.a. i Inkomst och förmögenhetsregistret (IoF) och Hushållens ekonomi (HEK).

Lön

- Är ersättning för utfört arbete under en given **tidsenhet**, till exempel månad eller timme
- Redovisas huvudsakligen som månadslön – deltidslöner omräknas till **heltidslöner**

Användningsområde

Begreppet lön är lämpligt att använda vid t.ex. analys av jämställdhet på arbetsmarknaden och jämförelser mellan näringsgrenar, yrkes-, ålders- och utbildningsgrupper

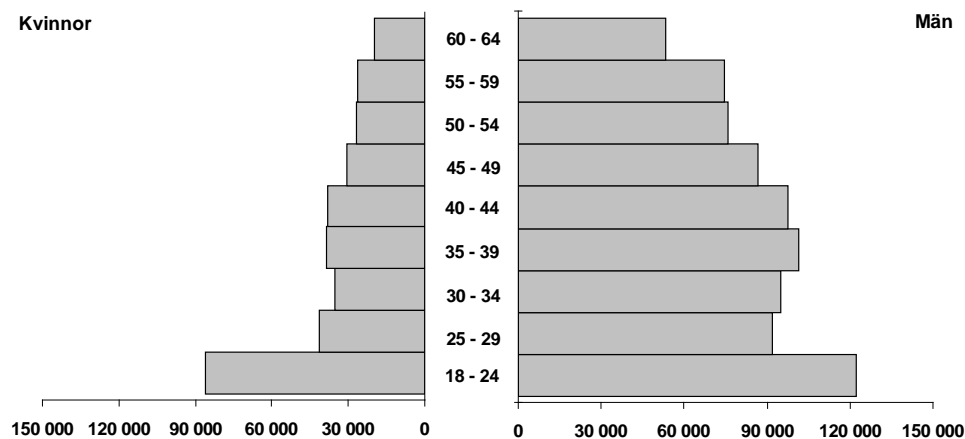
Inkomst

- Kan, förutom lön, inkludera kapitalinkomst, transfereringar med mera, erhållna under en given **tidsperiod**, vanligtvis ett år
- Redovisas i form av **årsinkomster**
- Påverkas till exempel av hel-/deltidsarbete, övertid och frånvaro

Begreppet inkomst kan användas för att t.ex. analysera fördelningsfrågor och budgeteffekter

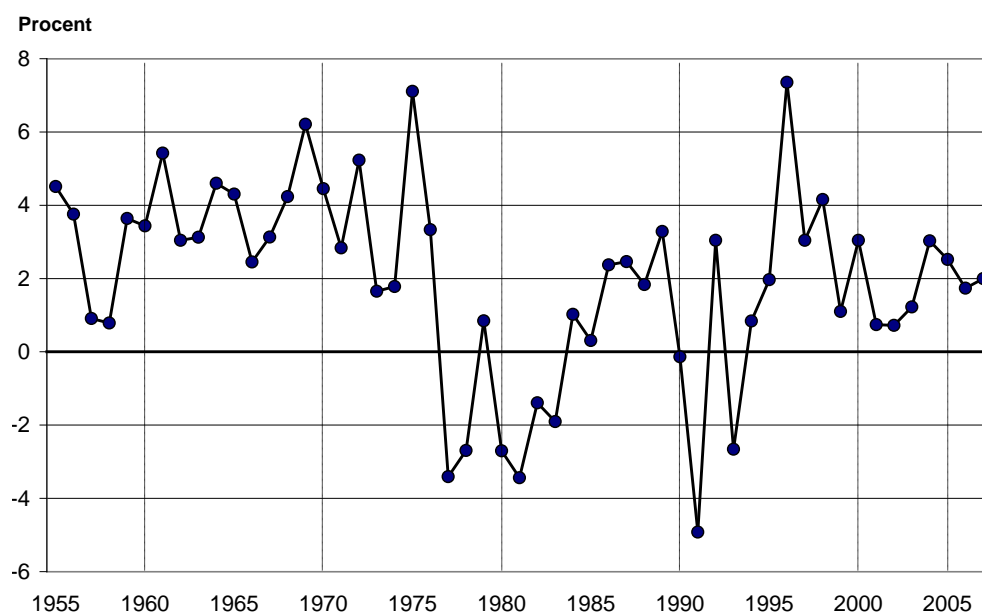
Ålders- och könsfördelning

Nedanstående diagram visar antalet arbetare uppdelat efter kön och åldersgrupp. Kvinnorna utgör endast ca 30 procent av arbetarna i privat sektor. Den minsta andelen kvinnor finns i åldrarna 60–64 år där de utgör 25 procent, medan den största andelen kvinnor finns i åldrarna 18–24 år där de utgör 41 procent av de anställda.



Reallöneutveckling inom industrin 1955–2007

Reallöneutvecklingen, d.v.s. förändringen av löns köpkraft med hänsyn till prisförändringar, har för arbetare inom gruv- och tillverkningsindustrin varit positiv med undantag för perioden 1977–1983 och det tidiga 90-talet. 1996 nåddes toppen med 7,4 procents reallöneökning. Därefter minskade ökningstakten t.o.m. 2002 för att åter öka fram till 2004 till följd av minskad inflation i kombination med i stort sett konstant löneökningstakt. Fram till 2006 avtog ökningstakten något för att 2007 åter öka trots ökad inflation. Reallöneökningstakten 2007 var 2,0 procent. Konsumentprisindex, som har använts för att beräkna inflation och reallön, är ett genomsnitt för hela året. Den genomsnittliga reallöneökningen redovisas även i tabell 11.



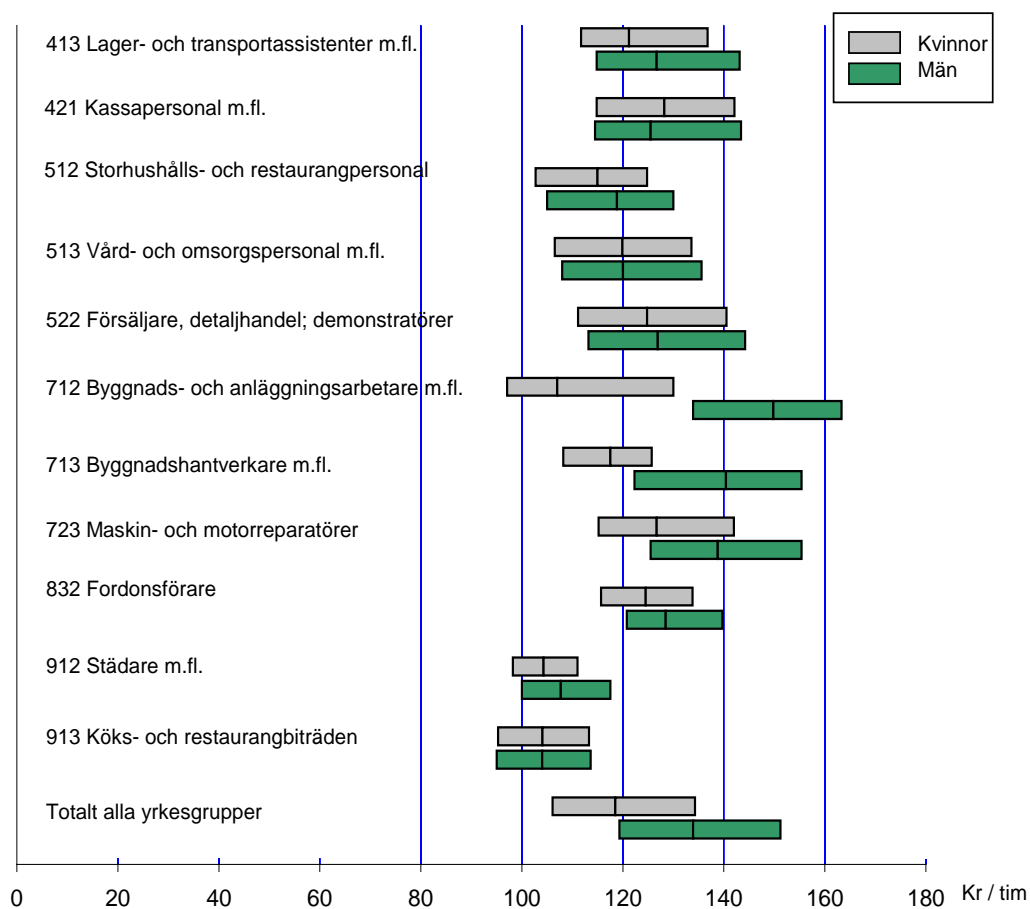
Lönespridning

Diagrammet nedan visar lönespridningen med avseende på total timlön (se redogörelse av lönebegrepp i faktarutan, sidan 3) för män och kvinnor i några utvalda yrkesgrupper. Boxarna i diagrammet anger undre kvartilen (vänstra kanten av boxen), medianen (linjen i boxen) samt övre kvartilen (högra kanten av boxen). Med undre kvartil, median och övre kvartil menas att 25, 50 respektive 75 procent av individerna har en lägre lön än värdet.

Lönespridningen är betydligt mindre bland arbetare än bland tjänstemän. Kvoten mellan den övre och den undre kvartilen är 1,30 för arbetare mot 1,57 för tjänstemän i privat sektor.

Utän vetskap om de bakomliggande strukturerna i respektive yrkesgrupp är det vanskligt att tolka skillnader mellan kvinnor och män i en yrkesgrupp. De kan till exempel bero på att kvinnor och män återfinns inom olika yrken med olika lönenivåer. Skillnader i ålderssammansättning eller utbildning är andra exempel på faktorer som förklarar löneskillnader mellan olika grupper.

Uppgifterna i tabellerna i denna publikation indelas enligt Standard för svensk yrkesklassificering (SSYK) på tresiffrig nivå (yrkesgrupper). Uppgifter fördelade på SSYK fyrsiffrig nivå (yrke) avseende 2007 publiceras i statistikdatabasen som finns på www.scb.se i samband med publiceringen av detta Statistiska meddelande samt tillsammans med statistiken för offentlig sektor i statistikdatabasen under september 2008.



Tolka diagrammet så här:



Undre kvartil Median Övre kvartil

Undre kvartil - 25 procent av individerna har lägre lön
 Median - 50 procent av individerna har lägre lön
 Övre kvartil - 75 procent av individerna har lägre lön

Tabeller

Teckenförklaring

Explanation of symbols

..	Uppgift inte tillgänglig, för osäker för att anges eller bortagen av sekretesskäl	Data not available, too uncertain or not published for reasons of confidentiality
----	---	---

1. Privat sektor, arbetare 2007. **Genomsnittlig total timlön i kronor efter region¹ och kön**

1. Private sector, manual workers 2007. Average hourly wages in SEK by region and sex

Region	Antal			Total timlön		
	Kvinnor	Män	Totalt	Kvinnor	Män	Totalt
Samtliga	358 500	826 600	1 185 000	123,00	137,40	133,80
1 Stockholm	73 300	140 100	213 400	125,60	138,30	134,60
2 Östra Mellansverige	61 700	133 900	195 600	121,80	136,80	132,80
3 Småland med öarna	38 000	92 000	130 000	123,80	135,10	132,20
4 Sydsverige	46 400	121 700	168 100	121,60	136,00	132,70
5 Västsverige	75 300	167 800	243 100	122,90	138,40	134,40
6 Norra Mellansverige	34 000	88 300	122 300	121,70	138,50	134,70
7 Mellersta Norrland	14 100	35 000	49 100	122,50	135,50	132,40
8 Övre Norrland	15 600	47 900	63 500	121,30	140,80	136,90

1) Regionerna är indelade enligt följande: 1: Stockholms län, 2: Södermanlands, Uppsala, Västmanlands, Örebro och Östergötlands län, 3: Gotlands, Kalmar, Kronobergs och Jönköpings län, 4: Blekinge och Skåne län, 5: Västra Götalands och Hallands län, 6: Gävleborgs, Dalarnas och Värmlands län, 7: Jämtlands och Västernorrlands län, 8: Norrbottens och Västerbottens län. Kvaliteten på denna variabel kan vara bristfällig, dels p.g.a. att urvalet inte tar hänsyn till region, dels p.g.a. samredovisning, d.v.s. att all personal på företaget redovisas på en region.

2. Privat sektor, arbetare 2007¹. Genomsnittlig total timlön och lönespridning i kronor efter yrkesgrupp (SSYK) och kön

2. Private sector, manual workers 2007. Average total hourly wages and wage dispersion in SEK by occupational group (SSYK) and sex

För förklaring av spridningsmått se Fakta om statistiken, avsnitt Detta omfattar statistiken – Statistiska mått.

SSYK	Yrkesgrupp	Kön	Antal	Total timlön			
				Genomsnitt	Undre kvartil	Median	Övre kvartil
	Samtliga	Kvinnor	358 500	123,00	106,10	118,50	134,30
		Män	826 600	137,40	119,30	133,90	151,20
		Totalt	1 185 000	133,80	113,70	129,10	147,40
413	Lager- och transportassistenter m.fl.	Kvinnor	7 600	126,30	111,70	121,20	136,80
		Män	31 400	131,70	114,80	126,70	143,10
		Totalt	39 000	130,70	113,90	125,70	142,00
419	Övrig kontorspersonal	Kvinnor	5 500	129,80	111,60	123,60	145,00
		Män	2 200	123,60	107,60	125,00	131,90
		Totalt	7 700	127,60	110,20	125,00	139,90
421	Kassapersonal m.fl.	Kvinnor	12 700	126,70	114,80	128,20	142,10
		Män	2 500	126,20	114,50	125,50	143,40
		Totalt	15 200	126,60	114,80	127,80	142,20
422	Kundinformatörer	Kvinnor	8 500	117,70	107,00	115,00	125,90
		Män	2 900	124,70	111,80	124,60	136,80
		Totalt	11 400	119,50	107,60	116,90	128,80
512	Storhushålls- och restaurangpersonal	Kvinnor	18 100	116,60	102,70	115,00	124,80
		Män	17 500	119,60	105,00	118,80	130,00
		Totalt	35 600	118,30	103,70	117,10	127,10
513	Vård- och omsorgspersonal m.fl.	Kvinnor	18 500	123,20	106,50	119,90	133,60
		Män	7 100	123,40	108,00	120,00	135,60
		Totalt	25 600	123,30	107,00	119,90	133,90
514	Frisörer och annan servicepersonal, personliga tjänster	Kvinnor	5 000	127,90	111,80	125,00	140,10
		Män
		Totalt	5 600	127,90	109,50	125,00	142,20
515	Säkerhetspersonal	Kvinnor	3 500	129,90	121,30	128,90	139,00
		Män	9 600	136,30	125,50	136,20	145,30
		Totalt	13 100	134,70	124,80	133,60	144,00
522	Försäljare, detaljhandel; demonstratörer m.fl.	Kvinnor	102 500	126,30	111,10	124,80	140,50
		Män	46 100	128,60	113,20	126,90	144,20
		Totalt	148 600	127,10	111,70	125,40	141,60

1) Vid jämförelser med tidigare år kan lönenivån för vissa grupper ha ändrats kraftigt p.g.a. strukturella förändringar och/eller rotation i urvalet.

2. forts

SSYK	Yrkesgrupp	Kön	Antal	Total timlön			
				Genomsnitt	Undre kvartil	Median	Övre kvartil
611	Växtodlare inom jordbruk och trädgård	Kvinnor	2 700	114,60	105,50	110,90	119,90
		Män	7 400	120,00	109,00	117,70	128,00
		Totalt	10 100	118,60	107,20	116,00	127,00
612	Djuruppfödare och djurskötare	Kvinnor	3 200	112,20	100,00	110,60	120,00
		Män	2 400	118,10	105,30	117,30	128,40
		Totalt	5 600	114,90	101,30	114,80	124,40
613	Växtodlare och djuruppfödare, blandad drift	Kvinnor
		Män	2 100	111,20	95,60	105,00	119,90
		Totalt	2 700	110,10	95,10	103,00	119,50
614	Skogsbrukare	Kvinnor	200	129,10	111,20	124,60	142,60
		Män	2 600	134,20	120,30	133,80	145,20
		Totalt	2 800	133,90	119,60	133,20	144,90
711	Gruv- och bergarbetare, stenhuggare	Kvinnor
		Män	1 900	182,30	146,00	189,20	214,90
		Totalt	2 000	180,80	143,50	189,10	214,80
712	Byggnads- och anläggningsarbetare m.fl.	Kvinnor	1 300	112,20	97,10	107,00	130,00
		Män	79 800	148,80	133,90	149,80	163,30
		Totalt	81 000	148,30	133,30	149,40	163,30
713	Byggnadshantverkare m.fl.	Kvinnor	2 600	119,10	108,20	117,50	125,70
		Män	62 100	140,90	122,30	140,40	155,40
		Totalt	64 800	140,10	120,70	139,50	155,00
714	Målare, lackerare, skorstensfejare m.fl.	Kvinnor	1 400	127,60	109,70	128,10	145,60
		Män	20 000	141,50	130,50	138,30	150,00
		Totalt	21 400	140,70	129,40	138,10	150,00
721	Gjutare, svetsare, plåtslagare m.fl.	Kvinnor	700	129,00	116,00	127,30	138,50
		Män	28 300	139,60	125,50	136,70	151,50
		Totalt	29 000	139,30	125,50	136,50	151,30
722	Smeder, verktygsmakare m.fl.	Kvinnor	300	127,50	107,60	125,90	139,00
		Män	9 500	141,40	129,50	139,40	149,70
		Totalt	9 800	141,00	128,60	139,40	149,50
723	Maskin- och motorreparatörer	Kvinnor	700	133,60	115,20	126,70	142,00
		Män	42 800	141,40	125,50	138,80	155,40
		Totalt	43 500	141,30	125,50	138,50	155,10

2. forts

SSYK	Yrkesgrupp	Kön	Antal	Total timlön			
				Genomsnitt	Undre kvartil	Median	Övre kvartil
724	Elmontörer, tele- och elektronikreparatörer m.fl.	Kvinnor	700	114,60	100,90	109,40	126,40
		Män	18 400	143,20	120,60	141,90	157,40
		Totalt	19 200	142,20	119,50	140,50	156,30
731	Finmekaniker m.fl.	Kvinnor
		Män	2 300	137,40	122,70	138,70	149,40
		Totalt	2 900	132,50	114,10	132,30	146,90
732	Drejare, glashyttarbetare, dekormålare m.fl.	Kvinnor	400	121,70	119,50	119,50	123,80
		Män	600	134,60	121,00	133,60	144,40
		Totalt	1 000	129,60	119,50	124,60	137,90
734	Grafiker m.fl.	Kvinnor	2 000	130,90	114,70	124,30	140,20
		Män	3 400	147,70	123,20	142,10	170,10
		Totalt	5 300	141,80	119,30	133,00	158,30
741	Slaktare, bagare, konditorer m.fl.	Kvinnor	1 300	116,20	99,60	110,80	126,30
		Män	4 200	136,90	113,90	134,50	151,10
		Totalt	5 500	132,20	108,80	128,10	148,00
742	Möbelsnickare, modellsnickare m.fl.	Kvinnor	500	125,70	111,80	125,70	129,00
		Män	2 000	124,00	115,70	122,50	132,10
		Totalt	2 500	124,40	114,70	123,90	131,50
743	Skräddare, tillskärare, tapetserare m.fl.	Kvinnor	1 400	113,60	98,00	115,00	124,80
		Män	600	125,40	109,60	125,50	143,20
		Totalt	2 100	117,70	104,60	115,40	127,00
811	Malmförädlingsoperatörer, brunnsbörare m.fl.	Kvinnor
		Män	1 600	163,70	144,80	150,00	184,80
		Totalt	1 600	163,50	144,40	150,00	185,80
812	Processoperatörer vid stål- och metallverk	Kvinnor	1 400	160,30	138,70	166,80	181,70
		Män	12 200	160,10	139,60	161,80	182,60
		Totalt	13 600	160,20	139,60	162,30	182,50
813	Processoperatörer, glas- och keramiska produkter	Kvinnor	400	124,70	114,50	122,50	141,90
		Män	1 100	142,70	123,70	142,40	169,00
		Totalt	1 500	138,10	118,10	136,10	162,70
814	Processoperatörer, trä- och pappersindustri	Kvinnor	2 000	155,50	133,00	157,40	175,30
		Män	16 700	162,50	138,90	164,60	186,20
		Totalt	18 700	161,70	138,20	163,70	185,00

2. forts

SSYK	Yrkesgrupp	Kön	Antal	Total timlön			
				Genomsnitt	Undre kvartil	Median	Övre kvartil
815	Processoperatörer, kemisk basindustri	Kvinnor	900	159,50	136,70	156,60	181,30
		Män	4 900	175,70	152,40	176,50	201,20
		Totalt	5 800	173,20	149,00	174,80	198,80
816	Driftmaskinister m.fl.	Kvinnor	100	155,80	118,80	139,80	188,70
		Män	1 400	162,80	137,50	160,40	188,90
		Totalt	1 600	162,30	136,90	159,70	188,70
817	Industrirobotoperatörer	Kvinnor
		Män	1 100	151,90	129,90	148,00	175,70
		Totalt	1 200	147,30	124,50	142,60	170,50
821	Maskinoperatörer, metall- och mineral-behandling	Kvinnor	5 500	135,80	114,40	131,00	152,00
		Män	44 700	143,90	125,90	139,30	159,00
		Totalt	50 200	143,00	124,60	138,50	158,30
822	Maskinoperatörer, kemisk-teknisk industri	Kvinnor	3 200	136,20	118,20	131,80	151,30
		Män	7 900	139,30	121,20	134,90	154,00
		Totalt	11 100	138,50	120,10	134,20	153,00
823	Maskinoperatörer, gummi- och plast-industri	Kvinnor	3 800	130,90	114,70	127,00	142,30
		Män	9 600	139,60	123,30	136,60	152,80
		Totalt	13 400	137,20	120,70	134,00	149,60
824	Maskinoperatörer, trävaruindustri	Kvinnor	1 700	131,10	118,00	129,80	141,00
		Män	9 600	132,50	120,30	130,30	142,00
		Totalt	11 300	132,30	120,10	130,10	141,90
825	Maskinoperatörer, grafisk industri, pappersvaruindustri	Kvinnor	1 900	131,60	115,40	126,60	148,00
		Män	8 000	150,90	130,70	148,30	169,70
		Totalt	9 900	147,40	125,40	144,90	166,80
826	Maskinoperatörer, textil-, skinn- och läderindustri	Kvinnor	2 600	115,30	104,50	111,70	121,50
		Män	2 600	124,80	107,40	123,90	143,90
		Totalt	5 200	120,20	105,20	115,40	133,20
827	Maskinoperatörer, livsmedelsindustri m.m.	Kvinnor	6 400	130,70	116,10	129,10	142,10
		Män	9 800	136,00	120,00	133,50	150,30
		Totalt	16 200	134,00	118,50	131,70	147,10
828	Montörer	Kvinnor	11 600	124,90	110,60	120,60	135,60
		Män	40 400	134,30	118,00	131,40	145,30
		Totalt	52 100	132,30	115,70	129,10	143,40

2. forts

SSYK	Yrkesgrupp	Kön	Antal	Total timlön			
				Genomsnitt	Undre kvartil	Median	Övre kvartil
829	Övriga maskinoperatörer och montörer	Kvinnor	8 400	132,40	115,60	127,80	145,20
		Män	23 200	140,20	122,60	136,70	154,40
		Totalt	31 600	138,20	119,90	134,10	152,20
831	Lokförare m.fl.	Kvinnor
		Män	700	154,20	142,00	151,40	173,00
		Totalt	800	152,80	141,70	150,10	168,50
832	Fordonsförare	Kvinnor	6 500	124,40	115,70	124,50	133,80
		Män	83 800	130,60	120,80	128,50	139,70
		Totalt	90 200	130,20	120,30	128,00	139,40
833	Maskinförare	Kvinnor	1 000	136,80	115,60	130,20	150,20
		Män	28 100	136,30	123,30	133,90	148,70
		Totalt	29 000	136,40	123,10	133,90	148,70
912	Städare m.fl.	Kvinnor	38 200	106,80	98,20	104,30	111,00
		Män	16 300	111,30	100,00	107,70	117,50
		Totalt	54 600	108,40	98,90	105,00	112,30
913	Köks- och restaurangbiträden	Kvinnor	23 200	107,10	95,30	104,10	113,30
		Män	11 400	105,30	95,00	104,00	113,60
		Totalt	34 600	106,50	95,00	104,10	113,40
914	Tidningsdistributörer, vaktmästare m.fl.	Kvinnor	600	113,50	98,60	107,60	121,20
		Män	3 900	113,20	95,60	112,50	124,00
		Totalt	4 500	113,30	95,60	111,90	123,50
915	Renhållnings- och återvinningsarbetare	Kvinnor	500	122,10	107,60	119,10	131,50
		Män	6 200	130,10	119,10	126,40	138,00
		Totalt	6 600	129,60	119,10	125,70	137,50
919	Övrigt servicearbete utan krav på särskild yrkesutbildning	Kvinnor	10 900	108,00	102,80	106,20	109,80
		Män	16 200	115,10	104,30	108,20	120,70
		Totalt	27 100	112,50	103,90	107,80	115,20
921	Medhjälpare inom jordbruk, trädgård, skogsbruk och fiske	Kvinnor	1 100	106,40	95,30	103,60	111,40
		Män	2 000	110,80	100,00	107,80	118,00
		Totalt	3 100	109,30	97,80	106,00	116,00
931	Grovarbetare inom bygg och anläggning	Kvinnor
		Män	4 400	130,80	114,80	130,30	147,90
		Totalt	4 600	130,40	114,50	130,00	147,70

2. forts

SSYK	Yrkesgrupp	Kön	Antal	Total timlön			
				Genomsnitt	Undre kvartil	Median	Övre kvartil
932	Handpaketerare och andra fabriksarbetare	Kvinnor	9 700	122,60	109,20	117,70	132,60
		Män	17 700	129,60	114,80	124,20	139,90
		Totalt	27 400	127,20	112,30	121,80	137,40
933	Godshanterare, expressbud m.fl.	Kvinnor	1 300	131,80	118,30	128,20	139,90
		Män	11 400	141,30	121,40	134,40	151,30
		Totalt	12 800	140,30	121,00	133,70	149,80
	Yrke okänt	Kvinnor	400	136,10	113,70	126,60	139,30
		Män	2 000	145,50	126,80	140,80	158,30
		Totalt	2 400	143,90	124,60	138,70	155,90

3. Privat sektor, arbetare 2007¹. **Genomsnittlig timlön i kronor efter yrkesgrupp (SSYK) och kön**

3. Private sector, manual workers 2007. Average hourly wages in SEK by occupational group (SSYK) and sex

SSYK	Yrkesgrupp	Kön	Antal	95% KI för Antal	Tid- och prestationslön	Lön för arbetad tid	Totallön	95% KI för Totallön
	Samtliga	Kvinnor	358 500	± 12 980	111,00	119,20	123,00	± 0,67
Män		826 600	± 18 151	126,00	131,90	137,40	± 0,54	
Totalt		1 185 000	± 24 337	122,20	128,60	133,80	± 0,49	
413	Lager- och transportassistenter m.fl.	Kvinnor	7 600	± 1 384	117,10	121,70	126,30	± 2,28
		Män	31 400	± 2 858	120,30	126,30	131,70	± 1,63
		Totalt	39 000	± 3 492	119,70	125,40	130,70	± 1,51
419	Övrig kontorspersonal	Kvinnor	5 500	± 1 044	124,70	125,30	129,80	± 5,77
		Män	2 200	± 745	118,10	118,60	123,60	± 5,69
		Totalt	7 700	± 1 321	122,40	122,90	127,60	± 4,34
421	Kassapersonal m.fl.	Kvinnor	12 700	± 2 407	106,30	124,90	126,70	± 3,31
		Män	2 500	± 865	105,40	123,90	126,20	± 4,58
		Totalt	15 200	± 2 883	106,10	124,70	126,60	± 3,03
422	Kundinformatörer	Kvinnor	8 500	± 1 975	108,40	112,90	117,70	± 3,05
		Män	2 900	± 531	110,20	120,00	124,70	± 2,40
		Totalt	11 400	± 2 230	108,90	114,70	119,50	± 2,64
512	Storhushålls- och restaurangpersonal	Kvinnor	18 100	± 2 850	107,40	111,50	116,60	± 1,95
		Män	17 500	± 2 740	111,10	114,40	119,60	± 3,28
		Totalt	35 600	± 4 912	109,40	113,10	118,30	± 2,16
513	Vård- och omsorgspersonal m.fl.	Kvinnor	18 500	± 3 799	111,40	119,70	123,20	± 2,93
		Män	7 100	± 1 990	111,00	119,80	123,40	± 4,87
		Totalt	25 600	± 5 488	111,30	119,70	123,30	± 3,07
514	Frisörer och annan servicepersonal, personliga tjänster	Kvinnor	5 000	± 1 021	120,00	123,50	127,90	± 3,79
		Män
		Totalt	5 600	± 1 120	119,60	123,00	127,90	± 4,10
515	Säkerhetspersonal	Kvinnor	3 500	± 650	115,50	124,50	129,90	± 0,42
		Män	9 600	± 1 507	118,70	130,90	136,30	± 1,37
		Totalt	13 100	± 2 118	117,80	129,30	134,70	± 1,03
522	Försäljare, detaljhandel; demonstratörer m.fl.	Kvinnor	102 500	± 7 076	109,30	124,40	126,30	± 1,19
		Män	46 100	± 3 725	113,90	124,90	128,60	± 1,63
		Totalt	148 600	± 8 871	110,90	124,60	127,10	± 1,11

1) Vid jämförelser med tidigare år kan lönenivån för vissa grupper ha ändrats kraftigt p.g.a. strukturella förändringar och/eller rotation i urvalet.

3. forts

SSYK	Yrkesgrupp	Kön	Antal	95% KI för Antal	Tid- och presta- tions- lön	Lön för arbetad tid	Totallön	95% KI för Totallön
611	Växtodlare inom jordbruk och trädgård	Kvinnor	2 700 ±	709	109,60	110,70	114,60	± 3,80
		Män	7 400 ±	1 647	115,00	115,70	120,00	± 2,15
		Totalt	10 100 ±	1 919	113,60	114,40	118,60	± 2,09
612	Djuruppfödare och djurskötare	Kvinnor	3 200 ±	1 180	107,60	109,70	112,20	± 3,66
		Män	2 400 ±	582	111,50	114,40	118,10	± 3,90
		Totalt	5 600 ±	1 384	109,40	111,90	114,90	± 2,57
613	Växtodlare och djuruppfödare, blandad drift	Kvinnor
		Män	2 100 ±	504	107,50	108,10	111,20	± 5,57
		Totalt	2 700 ±	666	106,60	107,20	110,10	± 4,91
614	Skogsbrukare	Kvinnor	200 ±	7	115,00	124,30	129,10	± 0,68
		Män	2 600 ±	515	123,90	129,10	134,20	± 2,80
		Totalt	2 800 ±	517	123,50	128,90	133,90	± 2,65
711	Gruv- och bergarbetare, stenhuggare	Kvinnor
		Män	1 900 ±	477	152,20	176,20	182,30	± 9,91
		Totalt	2 000 ±	481	151,20	174,70	180,80	± 10,02
712	Byggnads- och anläggningsarbetare m.fl.	Kvinnor	1 300 ±	480	107,10	107,80	112,20	± 8,34
		Män	79 800 ±	6 693	142,40	143,40	148,80	± 1,88
		Totalt	81 000 ±	6 856	141,90	142,90	148,30	± 1,94
713	Byggnadshantverkare m.fl.	Kvinnor	2 600 ±	299	113,10	114,30	119,10	± 2,27
		Män	62 100 ±	4 847	132,80	133,60	140,90	± 1,77
		Totalt	64 800 ±	4 896	132,10	133,00	140,10	± 1,72
714	Målare, lackerare, skorstensfejare m.fl.	Kvinnor	1 400 ±	979	121,60	123,10	127,60	± 12,45
		Män	20 000 ±	4 316	136,20	137,10	141,50	± 3,06
		Totalt	21 400 ±	4 888	135,30	136,30	140,70	± 3,57
721	Gjutare, svetsare, plåtslagare m.fl.	Kvinnor	700 ±	151	118,80	124,10	129,00	± 3,85
		Män	28 300 ±	4 384	130,60	133,90	139,60	± 2,31
		Totalt	29 000 ±	4 418	130,40	133,70	139,30	± 2,29
722	Smeder, verktygsmakare m.fl.	Kvinnor	300 ±	113	117,90	122,50	127,50	± 9,19
		Män	9 500 ±	1 623	132,00	135,50	141,40	± 2,29
		Totalt	9 800 ±	1 640	131,50	135,00	141,00	± 2,34
723	Maskin- och motorreparatörer	Kvinnor	700 ±	153	121,30	127,30	133,60	± 1,83
		Män	42 800 ±	4 019	131,00	134,20	141,40	± 2,30
		Totalt	43 500 ±	4 044	130,90	134,10	141,30	± 2,27

3. forts

SSYK	Yrkesgrupp	Kön	Antal	95% KI för Antal	Tid- och presta- tions- lön	Lön för arbetad tid	Totallön	95% KI för Totallön
724	Elmontörer, tele- och elektronikreparatörer m.fl.	Kvinnor	700 ±	132	105,40	109,80	114,60	± 2,20
		Män	18 400 ±	2 673	129,70	132,90	143,20	± 3,02
		Totalt	19 200 ±	2 693	128,90	132,10	142,20	± 2,92
731	Finmekaniker m.fl.	Kvinnor
		Män	2 300 ±	1 053	127,20	129,50	137,40	± 9,13
		Totalt	2 900 ±	1 390	123,00	126,00	132,50	± 10,37
732	Drejare, glashyttarbetare, dekormålare m.fl.	Kvinnor	400 ±	233	114,70	117,10	121,70	± 1,42
		Män	600 ±	227	127,00	129,30	134,60	± 10,81
		Totalt	1 000 ±	354	122,20	124,50	129,60	± 6,19
734	Grafiker m.fl.	Kvinnor	2 000 ±	427	122,90	125,80	130,90	± 4,93
		Män	3 400 ±	817	135,80	141,80	147,70	± 7,19
		Totalt	5 300 ±	996	131,30	136,20	141,80	± 5,44
741	Slaktare, bagare, konditorer m.fl.	Kvinnor	1 300 ±	523	106,90	112,40	116,20	± 9,30
		Män	4 200 ±	1 275	127,90	131,90	136,90	± 6,03
		Totalt	5 500 ±	1 504	123,20	127,50	132,20	± 6,20
742	Möbelsnickare, modellsnickare m.fl.	Kvinnor	500 ±	385	120,80	121,30	125,70	± 5,50
		Män	2 000 ±	562	118,40	119,90	124,00	± 2,79
		Totalt	2 500 ±	818	118,90	120,20	124,40	± 2,88
743	Skräddare, tillskärare, tapetserare m.fl.	Kvinnor	1 400 ±	572	109,50	109,70	113,60	± 6,47
		Män	600 ±	452	120,50	120,70	125,40	± 3,33
		Totalt	2 100 ±	744	113,30	113,50	117,70	± 5,23
811	Malmförädlingsoperatörer, brunnsborrhare m.fl.	Kvinnor
		Män	1 600 ±	762	147,50	156,40	163,70	± 9,37
		Totalt	1 600 ±	768	147,30	156,30	163,50	± 9,17
812	Processoperatörer vid stål- och metallverk	Kvinnor	1 400 ±	112	131,90	154,60	160,30	± 1,33
		Män	12 200 ±	1 454	134,80	153,70	160,10	± 1,56
		Totalt	13 600 ±	1 544	134,50	153,80	160,20	± 1,43
813	Processoperatörer, glas- och keramiska produkter	Kvinnor	400 ±	198	113,90	119,80	124,70	± 7,50
		Män	1 100 ±	264	122,90	135,30	142,70	± 4,80
		Totalt	1 500 ±	437	120,60	131,30	138,10	± 6,18
814	Processoperatörer, trä- och pappersindustri	Kvinnor	2 000 ±	150	123,40	150,20	155,50	± 2,35
		Män	16 700 ±	858	129,20	156,30	162,50	± 1,86
		Totalt	18 700 ±	911	128,60	155,60	161,70	± 1,74

3. forts

SSYK	Yrkesgrupp	Kön	Antal	95% KI för Antal	Tid- och presta- tions- lön	Lön för arbetad tid	Totallön	95% KI för Totallön
815	Processoperatörer, kemisk basindustri	Kvinnor	900 ±	91	131,80	152,60	159,50	± 2,12
		Män	4 900 ±	693	142,10	168,50	175,70	± 2,14
		Totalt	5 800 ±	775	140,50	166,10	173,20	± 2,03
816	Driftmaskinister m.fl.	Kvinnor	100 ±	46	132,10	150,00	155,80	± 16,28
		Män	1 400 ±	288	137,60	152,30	162,80	± 3,42
		Totalt	1 600 ±	292	137,30	152,10	162,30	± 3,49
817	Industrirobotoperatörer	Kvinnor
		Män	1 100 ±	325	132,70	145,50	151,90	± 10,65
		Totalt	1 200 ±	462	129,40	141,10	147,30	± 14,60
821	Maskinoperatörer, metall- och mineral- behandling	Kvinnor	5 500 ±	694	122,60	130,70	135,80	± 3,22
		Män	44 700 ±	3 977	129,50	138,30	143,90	± 1,86
		Totalt	50 200 ±	4 314	128,80	137,50	143,00	± 1,83
822	Maskinoperatörer, kemisk-teknisk industri	Kvinnor	3 200 ±	413	119,30	130,80	136,20	± 1,81
		Män	7 900 ±	1 314	123,70	133,50	139,30	± 2,76
		Totalt	11 100 ±	1 543	122,50	132,70	138,50	± 2,11
823	Maskinoperatörer, gummi- och plast- industri	Kvinnor	3 800 ±	859	114,80	125,30	130,90	± 3,59
		Män	9 600 ±	1 659	121,60	133,70	139,60	± 2,67
		Totalt	13 400 ±	2 375	119,70	131,40	137,20	± 2,69
824	Maskinoperatörer, trävaruindustri	Kvinnor	1 700 ±	238	119,10	126,40	131,10	± 2,32
		Män	9 600 ±	865	120,50	127,70	132,50	± 1,49
		Totalt	11 300 ±	1 014	120,30	127,50	132,30	± 1,45
825	Maskinoperatörer, grafisk industri, pappersvaruindustri	Kvinnor	1 900 ±	324	117,00	126,70	131,60	± 3,69
		Män	8 000 ±	833	130,60	145,20	150,90	± 2,63
		Totalt	9 900 ±	998	128,20	141,80	147,40	± 2,57
826	Maskinoperatörer, textil-, skinn- och läderindustri	Kvinnor	2 600 ±	278	108,00	110,90	115,30	± 1,33
		Män	2 600 ±	485	113,70	120,00	124,80	± 5,43
		Totalt	5 200 ±	585	111,00	115,70	120,20	± 2,50
827	Maskinoperatörer, livsmedelsindustri m.m.	Kvinnor	6 400 ±	1 161	113,40	125,80	130,70	± 3,33
		Män	9 800 ±	1 195	117,20	130,20	136,00	± 2,21
		Totalt	16 200 ±	2 066	115,70	128,60	134,00	± 2,30
828	Montörer	Kvinnor	11 600 ±	1 140	116,20	120,00	124,90	± 1,53
		Män	40 400 ±	5 203	123,30	128,80	134,30	± 1,72
		Totalt	52 100 ±	5 881	121,80	127,00	132,30	± 1,54

3. forts

SSYK	Yrkesgrupp	Kön	Antal	95% KI för Antal	Tid- och presta- tions- lön	Lön för arbetad tid	Totallön	95% KI för Totallön
829	Övriga maskinoperatörer och montörer	Kvinnor	8 400	± 1 084	118,60	127,30	132,40	± 2,75
		Män	23 200	± 2 648	126,20	134,60	140,20	± 2,20
		Totalt	31 600	± 3 584	124,30	132,70	138,20	± 2,25
831	Lokförare m.fl.	Kvinnor
		Män	700	± 134	137,20	147,90	154,20	± 6,18
		Totalt	800	± 134	135,70	146,50	152,80	± 5,52
832	Fordonsförare	Kvinnor	6 500	± 745	115,80	119,90	124,40	± 1,64
		Män	83 800	± 6 200	120,50	126,00	130,60	± 1,02
		Totalt	90 200	± 6 421	120,30	125,60	130,20	± 1,00
833	Maskinförare	Kvinnor	1 000	± 162	121,10	132,10	136,80	± 2,95
		Män	28 100	± 3 206	127,00	131,50	136,30	± 1,72
		Totalt	29 000	± 3 235	126,90	131,50	136,40	± 1,69
912	Städare m.fl.	Kvinnor	38 200	± 7 405	101,40	103,10	106,80	± 1,42
		Män	16 300	± 6 805	102,50	108,70	111,30	± 3,16
		Totalt	54 600	± 11 361	101,80	105,10	108,40	± 1,73
913	Köks- och restaurangbiträden	Kvinnor	23 200	± 3 053	98,50	102,40	107,10	± 2,41
		Män	11 400	± 1 872	95,80	100,40	105,30	± 3,66
		Totalt	34 600	± 4 217	97,60	101,80	106,50	± 2,29
914	Tidningsdistributörer, vaktmästare m.fl.	Kvinnor	600	± 187	106,10	108,30	113,50	± 3,68
		Män	3 900	± 1 496	107,50	108,30	113,20	± 8,33
		Totalt	4 500	± 1 552	107,40	108,30	113,30	± 7,66
915	Renhållnings- och återvinningsarbetare	Kvinnor	500	± 138	114,40	117,90	122,10	± 4,34
		Män	6 200	± 1 111	122,80	124,50	130,10	± 3,95
		Totalt	6 600	± 1 148	122,30	124,10	129,60	± 3,78
919	Övrigt servicearbete utan krav på särskild yrkesutbildning	Kvinnor	10 900	± 1 328	101,20	104,00	108,00	± 1,15
		Män	16 200	± 1 813	107,10	110,40	115,10	± 2,78
		Totalt	27 100	± 2 963	104,90	108,10	112,50	± 1,95
921	Medhjälpare inom jordbruk, trädgård, skogsbruk och fiske	Kvinnor	1 100	± 428	100,30	103,50	106,40	± 4,42
		Män	2 000	± 673	106,70	107,70	110,80	± 2,96
		Totalt	3 100	± 924	104,50	106,30	109,30	± 2,79
931	Grovarbetare inom bygg och anläggning	Kvinnor
		Män	4 400	± 1 387	124,80	125,70	130,80	± 5,43
		Totalt	4 600	± 1 406	124,40	125,30	130,40	± 5,30

3. forts

SSYK	Yrkesgrupp	Kön	Antal	95% KI för Antal	Tid- och presta- tions- lön	Lön för arbetad tid	Totallön	95% KI för Totallön
932	Handpaketerare och andra fabriks- arbetare	Kvinnor	9 700	± 1 402	112,10	118,00	122,60	± 1,87
		Män	17 700	± 2 395	117,60	124,90	129,60	± 1,41
		Totalt	27 400	± 3 247	115,80	122,60	127,20	± 1,39
933	Godshanterare, expressbud m.fl.	Kvinnor	1 300	± 375	121,00	126,40	131,80	± 2,37
		Män	11 400	± 2 080	127,10	135,50	141,30	± 3,71
		Totalt	12 800	± 2 366	126,40	134,60	140,30	± 3,50
	Yrke okänt	Kvinnor	400	± 172	123,90	129,00	136,10	± 11,40
		Män	2 000	± 1 070	131,10	138,00	145,50	± 3,79
		Totalt	2 400	± 1 236	130,00	136,50	143,90	± 4,81

4. Privat sektor, arbetare 2007¹. **Genomsnittlig timlön i kronor efter yrkesgrupp² (SSYK), ålder och kön**

4. Private sector, manual workers 2007. Average hourly wages in SEK by occupational group (SSYK), age and sex

SSYK	Yrkesgrupp	Ålder									
		Samtliga	18-24	25-29	30-34	35-39	40-44	45-49	50-54	55-59	60-64
Kön	Lönebegrepp										
	Antal anställda										
Samtliga											
Kvinnor	Tid- och prestationslön	111,00	100,60	110,50	113,60	114,60	116,10	114,10	113,70	113,70	113,70
	Lön för arbetad tid	119,20	112,40	119,90	121,20	121,60	122,90	121,10	120,10	120,50	119,80
	Totallön	123,00	115,30	123,40	125,00	125,60	127,00	125,20	124,20	124,50	123,70
	Antal	358 500	93 200	44 000	36 100	38 700	40 400	32 700	28 600	25 300	19 500
Män	Tid- och prestationslön	126,00	111,90	122,60	126,50	130,10	130,80	129,80	129,50	130,10	129,00
	Lön för arbetad tid	131,90	118,70	129,30	132,80	135,90	136,80	135,40	135,00	134,80	132,60
	Totallön	137,40	123,00	134,50	138,30	141,90	142,70	141,40	141,00	140,70	138,50
	Antal	826 600	135 800	95 500	94 300	98 300	105 100	88 500	78 200	73 100	57 600
Totalt	Tid- och prestationslön	122,20	108,30	119,40	123,40	126,30	127,10	126,10	125,80	126,40	125,60
	Lön för arbetad tid	128,60	116,70	126,80	130,00	132,40	133,40	132,00	131,50	131,60	129,80
	Totallön	133,80	120,50	131,50	135,10	137,90	138,80	137,60	137,00	137,10	135,20
	Antal	1 185 000	229 000	139 500	130 400	137 000	145 500	121 300	106 800	98 400	77 200
413 Lager- och transportassistenter m.fl.											
Kvinnor	Tid- och prestationslön	117,10	107,50	116,60	121,50	117,90	124,10	117,60	117,80	117,80	117,10
	Lön för arbetad tid	121,70	114,90	124,10	125,50	121,90	128,30	120,60	121,90	120,30	118,90
	Totallön	126,30	118,30	128,50	130,30	126,60	133,40	125,60	126,70	125,50	123,70
	Antal	7 600	1 700	700	900	1 000	1 000	800	700	500	300
Män	Tid- och prestationslön	120,30	109,50	117,70	122,70	122,60	124,30	124,50	125,00	123,60	123,60
	Lön för arbetad tid	126,30	116,90	125,00	130,00	128,40	130,00	129,30	129,80	127,20	126,80
	Totallön	131,70	120,70	130,50	136,00	134,10	135,70	135,40	135,60	132,40	132,70
	Antal	31 400	6 300	4 400	3 900	4 000	3 700	2 900	2 300	2 300	1 500
Totalt	Tid- och prestationslön	119,70	109,20	117,50	122,50	121,70	124,20	123,10	123,40	122,60	122,50
	Lön för arbetad tid	125,40	116,50	124,90	129,20	127,20	129,60	127,50	128,10	126,10	125,50
	Totallön	130,70	120,30	130,20	135,00	132,70	135,30	133,40	133,70	131,20	131,20
	Antal	39 000	8 000	5 100	4 800	5 000	4 700	3 700	3 000	2 900	1 800

1) Vid jämförelser med tidigare år kan lönenivån för vissa grupper ha ändrats kraftigt p.g.a. strukturella förändringar och/eller rotation i urvalet.

2) Endast ett urval av 30 stora yrkesgrupper ingår i tabellen. För fler grupper se Sveriges statistiska databaser: www.scb.se/databaser/ssd.asp

4. forts

SSYK	Yrkesgrupp	Ålder									
		Samtliga	18-24	25-29	30-34	35-39	40-44	45-49	50-54	55-59	60-64
Kön	Lönebegrepp										
	Antal anställda										
421	Kassapersonal m.fl.										
Kvinnor	Tid- och prestationslön	106,30	99,40	108,00	109,40	112,80	110,60	106,70	108,30	109,30	107,50
	Lön för arbetad tid	124,90	123,30	129,00	130,60	130,50	127,70	118,90	123,20	120,30	118,90
	Totallön	126,70	124,30	131,00	132,50	132,30	129,40	121,60	126,00	122,80	121,30
	Antal	12 700	4 700	1 800	1 200	1 000	900	900	700	900	600
Män	Tid- och prestationslön	105,40	96,90	108,10	110,30
	Lön för arbetad tid	123,90	117,30	129,30	126,60
	Totallön	126,20	118,70	131,30	129,90
	Antal	2 500	1 300	400	400
Totalt	Tid- och prestationslön	106,10	98,90	108,00	109,60	114,10	111,00	106,90	109,30	109,50	107,70
	Lön för arbetad tid	124,70	121,90	129,10	129,50	131,20	128,20	119,20	124,40	120,40	119,00
	Totallön	126,60	123,00	131,00	131,70	133,20	130,10	121,90	127,20	123,10	121,40
	Antal	15 200	6 000	2 100	1 600	1 200	1 000	900	800	900	700
512	Storhushålls- och restaurangpersonal										
Kvinnor	Tid- och prestationslön	107,40	97,30	109,80	114,00	111,90	115,90	115,30	108,30	116,10	111,30
	Lön för arbetad tid	111,50	103,30	114,80	117,30	114,70	117,80	118,20	109,70	119,30	114,50
	Totallön	116,60	107,50	119,80	122,50	120,50	123,00	123,80	116,10	125,40	120,40
	Antal	18 100	7 500	3 300	1 900	1 400	1 400	900	900	400	400
Män	Tid- och prestationslön	111,10	103,40	110,70	113,20	115,50	122,50	107,80	111,00	109,30	..
	Lön för arbetad tid	114,40	107,70	115,10	116,20	118,60	124,20	110,10	113,90	111,50	..
	Totallön	119,60	112,10	120,40	121,20	124,20	130,00	115,50	120,40	118,50	..
	Antal	17 500	4 800	3 800	3 300	1 600	1 700	1 100	300	700	..
Totalt	Tid- och prestationslön	109,40	100,30	110,30	113,50	114,00	119,80	111,20	109,10	112,00	114,10
	Lön för arbetad tid	113,10	105,40	114,90	116,50	117,00	121,60	113,70	110,90	114,60	116,40
	Totallön	118,30	109,80	120,20	121,60	122,60	127,10	119,20	117,30	121,20	122,00
	Antal	35 600	12 300	7 000	5 200	3 000	3 100	1 900	1 300	1 100	700
513	Vård- och omsorgspersonal m.fl.										
Kvinnor	Tid- och prestationslön	111,40	99,90	105,90	112,40	113,90	113,60	116,30	118,30	112,40	113,10
	Lön för arbetad tid	119,70	108,30	115,80	119,60	121,50	120,40	123,80	128,40	121,80	122,10
	Totallön	123,20	111,00	119,10	123,10	125,20	123,80	127,40	132,20	125,80	126,00
	Antal	18 500	3 300	2 400	1 900	2 100	2 200	2 500	1 900	1 300	1 000
Män	Tid- och prestationslön	111,00	100,90	105,60	111,60	111,50	111,50	117,40	113,40	116,70	112,90
	Lön för arbetad tid	119,80	111,20	117,50	121,20	119,80	121,00	123,90	122,80	121,20	122,20
	Totallön	123,40	113,30	121,40	124,70	123,90	125,20	126,70	127,40	126,20	125,50
	Antal	7 100	1 100	800	1 000	800	1 000	900	600	500	200
Totalt	Tid- och prestationslön	111,30	100,20	105,80	112,10	113,30	113,10	116,60	117,10	113,80	113,10
	Lön för arbetad tid	119,70	109,10	116,20	120,20	121,10	120,60	123,80	127,00	121,60	122,10
	Totallön	123,30	111,60	119,70	123,70	124,90	124,10	127,20	131,00	126,00	125,90
	Antal	25 600	4 400	3 200	2 800	2 900	3 200	3 500	2 500	1 800	1 300

4. forts

SSYK	Yrkesgrupp	Ålder										
		Samtliga	18-24	25-29	30-34	35-39	40-44	45-49	50-54	55-59	60-64	
Kön	Lönebegrepp											
	Antal anställda											
515	Säkerhetspersonal											
Kvinnor	Tid- och prestationslön	115,50	107,10	114,20	117,00	117,30	119,20	117,80	118,80	120,10	119,70	
	Lön för arbetad tid	124,50	118,00	123,80	125,90	126,80	126,70	128,10	125,70	126,40	126,70	
	Totallön	129,90	122,80	129,00	131,60	131,90	132,60	134,30	130,80	132,70	131,90	
	Antal	3 500	600	800	500	400	500	300	200	200	100	
Män	Tid- och prestationslön	118,70	108,20	117,10	121,30	121,50	124,20	121,40	121,70	120,00	124,40	
	Lön för arbetad tid	130,90	122,60	130,60	133,10	132,90	135,20	132,30	131,90	131,90	136,60	
	Totallön	136,30	127,40	135,90	138,40	138,90	141,00	138,00	137,70	137,40	141,90	
	Antal	9 600	1 700	1 900	1 500	1 100	1 200	700	700	400	300	
Totalt	Tid- och prestationslön	117,80	107,90	116,30	120,10	120,50	122,70	120,60	121,00	120,00	123,30	
	Lön för arbetad tid	129,30	121,40	128,80	131,20	131,50	132,50	131,50	130,40	130,50	134,30	
	Totallön	134,70	126,20	134,00	136,60	137,30	138,30	137,20	136,00	136,20	139,60	
	Antal	13 100	2 400	2 700	2 000	1 500	1 700	1 000	900	600	400	
522	Försäljare, detaljhandel; demonstratörer m.fl.											
Kvinnor	Tid- och prestationslön	109,30	100,90	108,30	111,90	113,10	114,40	113,50	114,00	111,80	112,90	
	Lön för arbetad tid	124,40	121,90	123,00	124,90	124,50	127,50	127,50	126,30	124,40	127,00	
	Totallön	126,30	123,30	124,80	127,00	126,60	129,50	129,70	128,50	126,10	128,40	
	Antal	102 500	33 400	15 500	11 000	10 500	8 600	6 600	5 800	6 700	4 500	
Män	Tid- och prestationslön	113,90	102,20	113,40	118,10	121,40	124,50	118,30	119,50	122,10	123,30	
	Lön för arbetad tid	124,90	119,60	125,80	128,00	129,20	131,80	123,10	124,60	127,10	126,70	
	Totallön	128,60	121,90	129,30	132,20	133,40	136,60	127,50	129,40	132,40	131,20	
	Antal	46 100	16 700	8 900	4 900	3 800	3 400	2 700	2 100	1 800	1 900	
Totalt	Tid- och prestationslön	110,90	101,40	110,40	114,20	115,70	117,70	115,10	115,60	114,40	116,20	
	Lön för arbetad tid	124,60	121,00	124,10	126,00	125,90	128,90	126,00	125,80	125,10	126,90	
	Totallön	127,10	122,70	126,70	128,90	128,70	131,80	129,00	128,80	127,70	129,30	
	Antal	148 600	50 000	24 400	15 900	14 200	12 000	9 200	7 900	8 500	6 400	
611	Växtodlare inom jordbruk och trädgård											
Kvinnor	Tid- och prestationslön	109,60	101,90	113,90	111,50	107,90	110,10	110,30	108,60	109,40	109,00	
	Lön för arbetad tid	110,70	102,20	114,70	112,90	111,50	110,60	110,60	108,90	110,00	111,00	
	Totallön	114,60	104,90	118,50	117,40	115,30	114,50	114,80	112,70	113,90	115,10	
	Antal	2 700	200	300	300	300	500	400	300	300	200	
Män	Tid- och prestationslön	115,00	99,80	111,10	115,00	118,10	119,20	116,30	118,80	119,70	112,80	
	Lön för arbetad tid	115,70	102,50	111,40	115,10	119,00	119,30	116,60	119,50	120,50	113,10	
	Totallön	120,00	105,30	116,00	119,10	123,40	123,80	121,30	124,30	125,30	117,20	
	Antal	7 400	700	800	700	700	900	800	1 100	800	900	
Totalt	Tid- och prestationslön	113,60	100,20	111,90	114,00	114,90	116,10	114,20	116,70	117,70	112,20	
	Lön för arbetad tid	114,40	102,40	112,40	114,50	116,60	116,40	114,60	117,40	118,50	112,70	
	Totallön	118,60	105,20	116,70	118,60	120,80	120,70	119,10	122,00	123,10	116,90	
	Antal	10 100	900	1 100	1 000	1 000	1 400	1 200	1 300	1 100	1 100	

4. forts

SSYK	Yrkesgrupp	Ålder												
		Samtliga	18-24	25-29	30-34	35-39	40-44	45-49	50-54	55-59	60-64			
Kön	Lönebegrepp	Antal anställda												
712	Byggnads- och anläggningsarbetare m.fl.													
Kvinnor	Tid- och prestationslön	107,10
	Lön för arbetad tid	107,80
	Totallön	112,20
	Antal	1 300
Män	Tid- och prestationslön	142,40	125,90	140,10	145,60	143,50	146,10	145,30	146,30	150,50	146,00			
	Lön för arbetad tid	143,40	126,90	140,80	146,60	144,20	147,10	146,30	148,10	151,40	146,70			
	Totallön	148,80	131,30	146,10	152,40	149,70	152,40	152,00	153,60	157,80	152,30			
	Antal	79 800	12 800	8 400	8 300	9 500	10 200	8 900	6 800	8 300	6 500			
Totalt	Tid- och prestationslön	141,90	124,70	139,10	144,90	143,40	145,90	145,10	146,10	150,50	146,00			
	Lön för arbetad tid	142,90	125,80	139,80	145,80	144,10	146,90	146,10	147,90	151,40	146,80			
	Totallön	148,30	130,10	145,10	151,70	149,60	152,20	151,80	153,40	157,70	152,30			
	Antal	81 000	13 300	8 700	8 500	9 600	10 300	8 900	6 900	8 300	6 600			
713	Byggnadshantverkare m.fl.													
Kvinnor	Tid- och prestationslön	113,10	94,70	..	115,00	118,80	117,00	111,00	116,20	113,50	111,40			
	Lön för arbetad tid	114,30	96,00	..	116,60	120,00	118,10	112,30	117,40	115,00	113,00			
	Totallön	119,10	99,30	..	121,60	125,50	123,00	117,30	122,30	120,00	117,60			
	Antal	2 600	200	..	200	300	300	400	400	300	400			
Män	Tid- och prestationslön	132,80	112,40	135,10	136,60	140,10	137,40	136,40	134,40	132,50	130,30			
	Lön för arbetad tid	133,60	113,30	135,70	137,90	141,10	138,50	137,00	135,20	133,00	130,90			
	Totallön	140,90	118,90	142,80	144,80	149,60	146,40	145,00	143,30	139,60	137,30			
	Antal	62 100	8 000	6 500	6 200	8 000	8 100	7 100	6 300	6 100	5 800			
Totalt	Tid- och prestationslön	132,10	111,90	134,60	136,00	139,40	136,70	135,40	133,50	131,80	129,40			
	Lön för arbetad tid	133,00	112,90	135,30	137,40	140,50	137,70	136,00	134,30	132,20	130,10			
	Totallön	140,10	118,40	142,30	144,20	148,80	145,50	143,90	142,30	138,80	136,40			
	Antal	64 800	8 200	6 600	6 400	8 300	8 500	7 500	6 600	6 400	6 100			
714	Målare, lackerare, skorstensfejare m.fl.													
Kvinnor	Tid- och prestationslön	121,60			
	Lön för arbetad tid	123,10			
	Totallön	127,60			
	Antal	1 400			
Män	Tid- och prestationslön	136,20	124,20	128,30	135,70	143,50	139,80	140,20	139,10	139,90	135,00			
	Lön för arbetad tid	137,10	125,60	129,50	136,80	144,00	140,70	141,00	140,80	140,30	135,20			
	Totallön	141,50	129,60	134,00	140,90	148,70	144,80	145,70	145,40	144,80	139,90			
	Antal	20 000	2 600	2 000	3 000	2 500	2 700	2 200	2 100	1 600	1 300			
Totalt	Tid- och prestationslön	135,30	123,20	127,10	134,60	141,90	139,30	140,10	139,00	139,80	135,00			
	Lön för arbetad tid	136,30	124,70	128,20	135,70	142,50	140,20	140,90	140,70	140,30	135,30			
	Totallön	140,70	128,60	132,70	139,80	147,10	144,40	145,70	145,30	144,90	139,90			
	Antal	21 400	2 900	2 200	3 300	2 700	2 800	2 200	2 300	1 700	1 300			

4. forts

SSYK	Yrkesgrupp	Ålder										
		Samtliga	18-24	25-29	30-34	35-39	40-44	45-49	50-54	55-59	60-64	
Kön	Lönebegrepp											
	Antal anställda											
721	Gjutare, svetsare, plåtslagare m.fl.											
Kvinnor	Tid- och prestationslön	118,80
	Lön för arbetad tid	124,10
	Totallön	129,00
	Antal	700
Män	Tid- och prestationslön	130,60	114,40	127,50	132,50	133,40	137,30	135,40	131,00	131,10	135,00	
	Lön för arbetad tid	133,90	117,90	132,60	135,90	137,20	140,40	138,50	133,50	133,50	136,50	
	Totallön	139,60	123,00	137,80	141,90	142,80	146,40	144,60	139,10	139,00	142,50	
	Antal	28 300	3 900	2 900	3 500	3 900	4 100	3 100	2 700	2 300	2 000	
Totalt	Tid- och prestationslön	130,40	114,40	127,10	132,20	133,10	136,80	135,00	131,00	130,90	134,90	
	Lön för arbetad tid	133,70	117,90	132,20	135,70	136,90	139,90	138,20	133,50	133,30	136,50	
	Totallön	139,30	123,00	137,40	141,60	142,50	145,80	144,30	139,10	138,70	142,50	
	Antal	29 000	4 000	2 900	3 600	4 000	4 300	3 200	2 700	2 300	2 000	
722	Smeder, verktygsmakare m.fl.											
Kvinnor	Tid- och prestationslön	117,90
	Lön för arbetad tid	122,50
	Totallön	127,50
	Antal	300
Män	Tid- och prestationslön	132,00	117,40	128,50	132,60	133,10	136,00	134,50	133,70	134,30	133,70	
	Lön för arbetad tid	135,50	121,80	133,00	137,70	136,20	139,90	137,80	136,30	137,20	135,90	
	Totallön	141,40	126,70	139,00	143,70	141,80	146,10	144,40	142,00	143,00	142,70	
	Antal	9 500	1 000	600	800	1 200	1 300	1 300	1 300	1 200	800	
Totalt	Tid- och prestationslön	131,50	116,90	127,40	132,40	132,70	135,00	134,10	133,30	134,10	133,40	
	Lön för arbetad tid	135,00	121,60	131,80	137,50	135,90	138,90	137,40	135,90	137,00	135,60	
	Totallön	141,00	126,50	137,70	143,60	141,60	145,00	143,90	141,60	142,80	142,40	
	Antal	9 800	1 000	600	800	1 300	1 300	1 300	1 400	1 200	800	
723	Maskin- och motorreparatörer											
Kvinnor	Tid- och prestationslön	121,30	112,30
	Lön för arbetad tid	127,30	120,00
	Totallön	133,60	128,50
	Antal	700	200
Män	Tid- och prestationslön	131,00	112,80	128,10	132,20	135,60	135,30	136,40	135,00	133,20	132,00	
	Lön för arbetad tid	134,20	114,80	132,30	137,90	138,40	138,60	139,30	138,30	136,10	134,10	
	Totallön	141,40	120,80	139,10	145,80	145,70	146,20	146,80	146,00	143,50	141,20	
	Antal	42 800	5 800	3 900	4 200	5 300	6 300	5 400	4 700	4 300	3 100	
Totalt	Tid- och prestationslön	130,90	112,80	128,00	132,10	135,50	135,20	136,20	134,80	133,20	131,90	
	Lön för arbetad tid	134,10	114,90	132,30	137,80	138,30	138,60	139,20	138,10	136,10	134,10	
	Totallön	141,30	121,00	139,00	145,60	145,60	146,10	146,70	145,80	143,50	141,10	
	Antal	43 500	6 000	4 000	4 300	5 300	6 400	5 400	4 800	4 300	3 100	

4. forts

SSYK	Yrkesgrupp	Ålder										
		Samtliga	18-24	25-29	30-34	35-39	40-44	45-49	50-54	55-59	60-64	
Kön	Lönebegrepp											
	Antal anställda											
724	Elmontörer, tele- och elektronikreparatörer m.fl.											
Kvinnor	Tid- och prestationslön	105,40	94,40
	Lön för arbetad tid	109,80	100,20
	Totallön	114,60	104,10
	Antal	700	200
Män	Tid- och prestationslön	129,70	109,50	121,40	129,50	136,50	134,20	136,40	137,70	139,60	134,10	
	Lön för arbetad tid	132,90	112,10	124,00	133,60	139,90	138,10	140,60	140,90	142,60	135,50	
	Totallön	143,20	117,60	131,10	143,20	151,40	148,20	152,70	152,40	155,00	154,00	
	Antal	18 400	2 900	2 200	2 000	2 200	2 000	1 700	2 000	2 000	1 400	
Totalt	Tid- och prestationslön	128,90	108,70	120,60	128,60	135,40	133,30	135,40	137,20	139,20	133,70	
	Lön för arbetad tid	132,10	111,50	123,30	132,60	138,80	137,20	139,50	140,50	142,20	135,10	
	Totallön	142,20	116,90	130,30	142,20	150,10	147,20	151,30	151,80	154,60	153,40	
	Antal	19 200	3 100	2 300	2 100	2 300	2 100	1 800	2 100	2 100	1 400	
812	Processoperatörer vid stål- och metallverk											
Kvinnor	Tid- och prestationslön	131,90	122,80	132,20	130,20	133,30	134,20	133,20	133,90	132,90	..	
	Lön för arbetad tid	154,60	150,10	159,20	152,10	156,10	155,50	154,90	154,70	153,40	..	
	Totallön	160,30	155,20	164,90	158,00	162,30	161,40	160,50	160,40	159,30	..	
	Antal	1 400	200	100	100	100	200	200	200	200	..	
Män	Tid- och prestationslön	134,80	124,70	132,20	134,00	136,00	137,20	136,90	137,10	135,90	133,60	
	Lön för arbetad tid	153,70	146,00	153,50	153,70	155,50	157,30	155,80	155,10	151,70	149,30	
	Totallön	160,10	151,40	159,80	160,10	162,00	164,00	162,40	161,60	158,10	155,80	
	Antal	12 200	1 000	900	1 200	1 600	1 800	1 600	1 600	1 500	900	
Totalt	Tid- och prestationslön	134,50	124,40	132,20	133,70	135,80	136,90	136,60	136,70	135,60	133,60	
	Lön för arbetad tid	153,80	146,60	154,10	153,50	155,50	157,10	155,70	155,10	151,90	150,00	
	Totallön	160,20	152,00	160,40	160,00	162,10	163,70	162,20	161,50	158,20	156,40	
	Antal	13 600	1 200	1 000	1 300	1 700	2 000	1 800	1 800	1 700	1 000	
814	Processoperatörer, trä- och pappersindustri											
Kvinnor	Tid- och prestationslön	123,40	113,90	121,80	125,50	126,00	126,20	126,50	122,40	124,60	..	
	Lön för arbetad tid	150,20	139,00	150,20	155,80	155,00	156,30	153,50	147,40	150,60	..	
	Totallön	155,50	143,80	155,20	161,90	160,50	162,00	159,00	151,80	156,00	..	
	Antal	2 000	200	200	200	300	300	300	300	200	..	
Män	Tid- och prestationslön	129,20	117,10	125,30	129,70	130,70	131,60	131,30	130,90	130,30	127,80	
	Lön för arbetad tid	156,30	137,00	152,00	156,30	158,20	160,00	160,90	159,00	157,50	151,50	
	Totallön	162,50	141,90	158,20	162,20	164,40	166,30	167,20	165,70	164,10	157,30	
	Antal	16 700	1 300	1 300	1 500	2 100	2 600	2 400	2 300	1 900	1 200	
Totalt	Tid- och prestationslön	128,60	116,70	124,90	129,30	130,20	131,10	130,80	129,90	129,80	126,60	
	Lön för arbetad tid	155,60	137,20	151,80	156,30	157,80	159,70	160,10	157,70	156,90	149,70	
	Totallön	161,70	142,10	157,90	162,20	164,00	165,90	166,40	164,00	163,40	155,30	
	Antal	18 700	1 400	1 400	1 700	2 400	3 000	2 700	2 700	2 100	1 300	

4. forts

SSYK	Yrkesgrupp	Ålder									
		Samtliga	18-24	25-29	30-34	35-39	40-44	45-49	50-54	55-59	60-64
Kön	Lönebegrepp										
	Antal anställda										
821 Maskinoperatörer, metall- och mineralbehandling											
Kvinnor	Tid- och prestationslön	122,60	112,20	119,00	120,20	123,90	124,10	126,40	123,00	125,50	127,30
	Lön för arbetad tid	130,70	120,50	128,70	126,20	131,70	132,70	136,20	130,20	134,20	134,20
	Totallön	135,80	125,00	133,80	131,10	136,90	138,20	141,60	135,40	139,40	139,40
	Antal	5 500	500	300	600	800	900	600	700	500	400
Män	Tid- och prestationslön	129,50	118,60	124,60	131,40	131,20	135,10	132,00	128,90	128,50	130,00
	Lön för arbetad tid	138,30	128,40	135,50	141,90	140,90	144,00	140,90	137,20	134,40	134,10
	Totallön	143,90	133,40	140,70	147,70	146,60	150,00	146,60	142,70	139,70	139,50
	Antal	44 700	4 800	4 000	4 900	6 700	7 100	5 500	4 500	4 200	3 100
Totalt	Tid- och prestationslön	128,80	117,90	124,20	130,20	130,50	133,90	131,50	128,20	128,20	129,70
	Lön för arbetad tid	137,50	127,60	135,00	140,20	140,00	142,80	140,40	136,30	134,40	134,10
	Totallön	143,00	132,50	140,20	145,90	145,70	148,70	146,10	141,80	139,70	139,50
	Antal	50 200	5 300	4 300	5 500	7 500	8 000	6 100	5 200	4 700	3 500
822 Maskinoperatörer, kemisk-teknisk industri											
Kvinnor	Tid- och prestationslön	119,30	112,10	115,60	117,80	118,70	120,60	121,70	122,70	120,90	120,40
	Lön för arbetad tid	130,80	123,10	131,90	131,80	129,70	132,30	133,30	131,90	130,30	128,40
	Totallön	136,20	127,70	137,30	137,40	135,10	137,70	138,90	137,50	135,90	134,10
	Antal	3 200	300	200	400	500	600	400	300	200	200
Män	Tid- och prestationslön	123,70	109,30	118,80	123,40	128,10	128,90	130,20	126,70	125,10	124,60
	Lön för arbetad tid	133,50	120,70	130,30	134,70	138,50	139,20	140,80	135,50	130,90	129,20
	Totallön	139,30	125,30	135,70	140,60	145,40	145,30	147,10	141,10	137,10	134,50
	Antal	7 900	1 000	1 100	1 000	1 000	1 100	700	800	600	600
Totalt	Tid- och prestationslön	122,50	109,80	118,30	122,10	124,80	126,30	127,30	125,40	124,00	123,60
	Lön för arbetad tid	132,70	121,20	130,60	134,00	135,40	137,00	138,30	134,40	130,70	129,00
	Totallön	138,50	125,80	136,00	139,80	141,80	142,90	144,30	140,00	136,70	134,40
	Antal	11 100	1 300	1 300	1 400	1 500	1 700	1 100	1 100	900	800
823 Maskinoperatörer, gummi- och plastindustri											
Kvinnor	Tid- och prestationslön	114,80	105,30	109,50	115,80	116,20	117,50	118,40	115,70	116,10	115,00
	Lön för arbetad tid	125,30	117,10	120,00	126,90	126,50	129,10	131,20	124,00	124,80	121,90
	Totallön	130,90	122,10	125,20	132,20	132,30	135,50	136,90	129,80	130,50	127,20
	Antal	3 800	500	200	300	500	600	500	500	400	300
Män	Tid- och prestationslön	121,60	109,50	120,40	122,50	123,50	124,80	125,40	124,10	123,50	124,20
	Lön för arbetad tid	133,70	120,90	133,50	135,10	136,50	138,30	137,50	135,00	134,40	133,20
	Totallön	139,60	125,90	139,30	140,80	142,50	144,30	143,40	140,90	140,70	139,60
	Antal	9 600	1 400	1 100	1 100	1 200	1 500	1 300	900	700	500
Totalt	Tid- och prestationslön	119,70	108,50	118,50	121,10	121,30	122,90	123,40	121,40	120,80	121,10
	Lön för arbetad tid	131,40	120,00	131,10	133,30	133,60	135,90	135,70	131,50	130,90	129,30
	Totallön	137,20	125,00	136,90	139,00	139,50	142,00	141,50	137,40	137,00	135,30
	Antal	13 400	1 900	1 300	1 400	1 700	2 000	1 800	1 400	1 100	800

4. forts

SSYK	Yrkesgrupp	Ålder									
		Samtliga	18-24	25-29	30-34	35-39	40-44	45-49	50-54	55-59	60-64
Kön	Lönebegrepp										
	Antal anställda										
824	Maskinoperatörer, trävaruindustri										
Kvinnor	Tid- och prestationslön	119,10	114,40	..	119,30	120,70	119,90	122,00	120,60	118,30	120,30
	Lön för arbetad tid	126,40	123,60	..	126,90	130,30	128,00	130,10	127,30	123,00	125,10
	Totallön	131,10	128,00	..	131,80	135,20	132,90	134,90	132,10	127,60	130,00
	Antal	1 700	200	..	100	200	300	200	200	200	100
Män	Tid- och prestationslön	120,50	112,90	119,40	121,30	122,80	123,60	121,90	121,20	120,90	121,30
	Lön för arbetad tid	127,70	121,40	129,10	129,70	130,70	131,80	128,50	127,50	126,30	124,40
	Totallön	132,50	125,40	134,00	134,60	135,80	136,70	133,30	132,20	131,40	129,20
	Antal	9 600	1 400	900	1 100	1 200	1 200	1 100	1 000	900	800
Totalt	Tid- och prestationslön	120,30	113,10	118,60	121,10	122,60	123,00	121,90	121,10	120,40	121,20
	Lön för arbetad tid	127,50	121,60	127,80	129,40	130,70	131,10	128,80	127,40	125,70	124,50
	Totallön	132,30	125,70	132,50	134,30	135,70	136,00	133,60	132,20	130,70	129,30
	Antal	11 300	1 600	1 000	1 200	1 400	1 500	1 300	1 200	1 100	1 000
825	Maskinoperatörer, grafisk industri, pappersvaruindustri										
Kvinnor	Tid- och prestationslön	117,00	103,00	119,80	119,90	121,50	116,50	117,70	..
	Lön för arbetad tid	126,70	113,10	130,00	132,00	133,10	124,40	128,00	..
	Totallön	131,60	117,30	135,20	137,30	138,80	129,20	132,90	..
	Antal	1 900	200	200	300	200	300	200	..
Män	Tid- och prestationslön	130,60	107,90	124,00	129,80	130,50	134,30	134,30	137,40	131,70	134,20
	Lön för arbetad tid	145,20	123,70	139,90	144,90	145,30	148,50	148,80	152,50	144,70	146,10
	Totallön	150,90	128,70	145,20	150,60	151,00	154,40	154,70	158,80	150,80	151,90
	Antal	8 000	600	600	800	1 200	1 500	1 100	900	800	600
Totalt	Tid- och prestationslön	128,20	107,00	122,30	128,60	128,70	132,20	132,30	132,70	129,00	128,20
	Lön för arbetad tid	141,80	121,70	137,60	141,90	142,90	146,10	146,30	146,10	141,50	138,90
	Totallön	147,40	126,50	142,80	147,50	148,40	151,80	152,10	152,10	147,40	144,30
	Antal	9 900	700	800	1 000	1 500	1 700	1 300	1 100	1 000	700
827	Maskinoperatörer, livsmedelsindustri m.m.										
Kvinnor	Tid- och prestationslön	113,40	105,10	109,00	113,80	116,30	116,90	116,10	115,70	117,30	115,20
	Lön för arbetad tid	125,80	120,30	120,90	128,10	129,40	129,20	127,30	125,70	127,50	125,90
	Totallön	130,70	124,60	125,60	132,90	134,60	134,20	132,30	130,60	132,90	130,80
	Antal	6 400	1 400	600	500	800	900	700	700	600	300
Män	Tid- och prestationslön	117,20	107,00	114,20	117,30	119,00	117,80	123,30	122,40	122,40	121,40
	Lön för arbetad tid	130,20	123,60	129,30	131,10	131,50	128,90	134,70	135,60	133,10	129,50
	Totallön	136,00	128,20	134,60	136,80	138,00	134,40	140,50	142,50	139,30	135,50
	Antal	9 800	1 800	1 300	1 300	1 400	1 300	900	800	700	400
Totalt	Tid- och prestationslön	115,70	106,20	112,70	116,30	118,10	117,40	120,30	119,50	120,20	118,60
	Lön för arbetad tid	128,60	122,20	126,80	130,20	130,80	129,00	131,60	131,30	130,70	127,90
	Totallön	134,00	126,70	132,00	135,70	136,90	134,30	137,10	137,40	136,60	133,40
	Antal	16 200	3 200	1 800	1 800	2 100	2 300	1 700	1 400	1 200	700

4. forts

SSYK	Yrkesgrupp	Ålder										
		Samtliga	18-24	25-29	30-34	35-39	40-44	45-49	50-54	55-59	60-64	
Kön	Lönebegrepp											
	Antal anställda											
828	Montörer											
Kvinnor	Tid- och prestationslön	116,20	109,90	118,50	119,90	116,80	118,20	115,90	116,30	117,00	114,20	
	Lön för arbetad tid	120,00	115,50	122,90	124,20	120,20	122,00	119,40	119,40	120,00	116,00	
	Totallön	124,90	120,20	127,90	129,30	125,20	127,10	124,40	124,40	124,90	120,70	
	Antal	11 600	1 700	1 100	1 200	1 800	1 600	1 300	1 200	1 000	700	
Män	Tid- och prestationslön	123,30	111,10	122,20	125,80	128,90	127,20	127,00	125,00	127,10	124,60	
	Lön för arbetad tid	128,80	118,60	128,80	132,30	134,40	132,80	131,30	128,20	130,30	126,60	
	Totallön	134,30	123,30	134,10	137,80	140,40	138,60	137,10	134,00	136,10	132,20	
	Antal	40 400	7 600	5 700	5 400	5 100	5 100	3 800	3 200	2 800	1 700	
Totalt	Tid- och prestationslön	121,80	110,90	121,70	124,80	125,90	125,20	124,20	122,80	124,70	121,70	
	Lön för arbetad tid	127,00	118,00	127,90	130,90	130,90	130,40	128,30	126,00	127,80	123,70	
	Totallön	132,30	122,70	133,20	136,40	136,60	136,00	133,90	131,60	133,40	129,10	
	Antal	52 100	9 300	6 800	6 600	6 900	6 700	5 100	4 500	3 800	2 400	
829	Övriga maskinoperatörer och montörer											
Kvinnor	Tid- och prestationslön	118,60	108,80	118,10	117,70	120,00	122,20	120,80	121,70	122,10	118,60	
	Lön för arbetad tid	127,30	119,90	127,60	126,30	128,00	131,50	130,20	130,00	127,60	125,00	
	Totallön	132,40	124,50	132,80	131,20	133,00	136,80	135,30	135,10	132,70	130,00	
	Antal	8 400	1 400	700	900	1 200	1 200	1 000	900	700	400	
Män	Tid- och prestationslön	126,20	111,60	123,10	128,90	131,00	131,70	130,20	131,70	129,80	126,80	
	Lön för arbetad tid	134,60	121,40	133,80	137,60	139,20	140,10	138,10	138,40	135,90	131,60	
	Totallön	140,20	126,20	139,20	143,40	145,20	146,10	144,00	144,20	141,60	137,00	
	Antal	23 200	4 100	2 800	2 800	3 100	3 100	2 400	2 100	1 600	1 200	
Totalt	Tid- och prestationslön	124,30	111,00	122,10	126,40	128,00	129,10	127,60	128,80	127,70	124,70	
	Lön för arbetad tid	132,70	121,00	132,60	135,00	136,20	137,70	135,90	136,00	133,60	130,00	
	Totallön	138,20	125,80	138,00	140,60	141,90	143,60	141,60	141,60	139,20	135,20	
	Antal	31 600	5 500	3 500	3 700	4 300	4 400	3 400	3 000	2 300	1 600	
832	Fordonsförare											
Kvinnor	Tid- och prestationslön	115,80	112,00	111,10	116,10	116,90	117,40	116,30	118,90	116,00	120,00	
	Lön för arbetad tid	119,90	115,10	115,90	120,00	121,00	122,30	120,10	123,50	120,10	123,50	
	Totallön	124,40	118,40	120,00	124,10	126,00	126,90	124,30	129,10	125,50	128,90	
	Antal	6 500	1 000	700	600	800	800	1 000	500	500	600	
Män	Tid- och prestationslön	120,50	118,00	117,20	119,20	121,50	121,20	121,50	121,30	122,70	121,10	
	Lön för arbetad tid	126,00	123,40	122,70	125,80	126,90	126,60	126,60	126,90	128,00	126,20	
	Totallön	130,60	127,10	127,00	130,30	131,60	131,30	131,30	131,70	132,80	131,20	
	Antal	83 800	9 100	7 100	8 100	8 400	10 500	11 600	10 600	9 700	8 600	
Totalt	Tid- och prestationslön	120,30	117,50	116,90	119,00	121,20	121,00	121,20	121,20	122,40	121,00	
	Lön för arbetad tid	125,60	122,80	122,30	125,50	126,50	126,30	126,20	126,80	127,60	126,10	
	Totallön	130,20	126,40	126,50	129,90	131,20	131,00	130,80	131,60	132,50	131,10	
	Antal	90 200	10 100	7 800	8 700	9 100	11 300	12 600	11 200	10 200	9 200	

4. forts

SSYK	Yrkesgrupp	Ålder										
		Samtliga	18-24	25-29	30-34	35-39	40-44	45-49	50-54	55-59	60-64	
Kön	Lönebegrepp											
	Antal anställda											
833	Maskinförare											
Kvinnor	Tid- och prestationslön	121,10	106,70	123,30	
	Lön för arbetad tid	132,10	115,50	132,00	
	Totallön	136,80	120,40	137,00	
	Antal	1 000	200	100	
Män	Tid- och prestationslön	127,00	118,70	126,10	126,50	128,90	127,70	127,20	128,60	130,80	131,90	
	Lön för arbetad tid	131,50	121,90	130,10	131,10	134,20	132,10	132,80	133,10	135,30	136,00	
	Totallön	136,30	125,80	134,50	135,50	139,20	137,00	138,50	138,70	140,50	141,00	
	Antal	28 100	3 800	3 100	2 900	3 100	4 000	3 000	2 900	2 600	2 500	
Totalt	Tid- och prestationslön	126,90	118,30	126,00	126,50	128,70	127,60	127,00	128,50	130,70	131,80	
	Lön för arbetad tid	131,50	121,70	130,60	131,20	134,20	132,10	132,70	133,10	135,30	136,00	
	Totallön	136,40	125,70	135,00	135,60	139,20	137,00	138,40	138,70	140,50	140,90	
	Antal	29 000	4 000	3 300	3 000	3 300	4 100	3 100	3 000	2 600	2 600	
912	Städare m.fl.											
Kvinnor	Tid- och prestationslön	101,40	94,10	99,40	99,60	101,90	102,00	103,10	103,10	106,40	105,50	
	Lön för arbetad tid	103,10	96,20	101,50	101,70	103,10	103,40	105,00	103,90	109,30	106,50	
	Totallön	106,80	99,10	104,90	105,10	107,30	107,10	108,80	107,80	113,60	110,90	
	Antal	38 200	7 200	3 100	3 300	4 300	5 100	4 500	4 700	3 200	2 800	
Män	Tid- och prestationslön	102,50	96,00	99,40	102,00	107,90	102,50	100,70	109,10	106,80	111,20	
	Lön för arbetad tid	108,70	102,00	107,40	108,40	111,70	110,60	108,90	111,80	110,10	114,20	
	Totallön	111,30	104,30	110,10	110,40	113,70	113,20	112,00	114,50	114,70	119,10	
	Antal	16 300	2 700	2 500	3 400	2 200	2 100	1 600	900	600	300	
Totalt	Tid- och prestationslön	101,80	94,70	99,40	101,00	104,30	102,20	102,30	104,20	106,40	106,20	
	Lön för arbetad tid	105,10	98,00	104,30	105,60	106,50	105,90	106,30	105,40	109,40	107,50	
	Totallön	108,40	100,70	107,40	108,20	109,90	109,20	109,90	109,10	113,80	111,90	
	Antal	54 600	9 900	5 600	6 700	6 500	7 200	6 100	5 600	3 800	3 100	
913	Köks- och restaurangbiträden											
Kvinnor	Tid- och prestationslön	98,50	91,40	104,00	105,20	103,50	102,50	105,70	107,20	104,30	105,50	
	Lön för arbetad tid	102,40	96,80	108,80	108,70	106,00	104,90	107,50	108,80	106,00	106,70	
	Totallön	107,10	101,20	113,40	114,00	110,90	109,10	112,30	113,70	111,40	112,20	
	Antal	23 200	12 600	2 700	1 400	1 400	1 600	1 100	1 100	800	500	
Män	Tid- och prestationslön	95,80	90,90	97,10	99,50	103,80	100,40	103,90	
	Lön för arbetad tid	100,40	96,90	101,80	102,90	107,40	103,30	106,90	
	Totallön	105,30	101,50	106,90	107,70	112,30	108,60	113,90	
	Antal	11 400	5 800	2 000	1 200	900	700	200	
Totalt	Tid- och prestationslön	97,60	91,30	101,00	102,40	103,60	101,90	105,40	107,10	104,40	101,80	
	Lön för arbetad tid	101,80	96,80	105,80	105,80	106,60	104,50	107,40	108,70	106,30	102,90	
	Totallön	106,50	101,30	110,60	110,90	111,40	108,90	112,60	113,90	111,50	108,00	
	Antal	34 600	18 400	4 700	2 500	2 300	2 300	1 300	1 300	1 000	700	

4. forts

SSYK	Yrkesgrupp	Ålder									
		Samtliga	18-24	25-29	30-34	35-39	40-44	45-49	50-54	55-59	60-64
Kön	Lönebegrepp										
	Antal anställda										
932	Handpakterare och andra fabriksarbetare										
Kvinnor	Tid- och prestationslön	112,10	105,60	110,00	112,00	114,60	114,40	113,20	115,40	115,00	112,40
	Lön för arbetad tid	118,00	111,30	117,80	118,20	121,20	120,60	118,50	120,70	120,60	115,80
	Totallön	122,60	115,20	122,30	123,00	126,00	125,40	123,20	125,60	125,40	120,20
	Antal	9 700	2 000	800	900	1 200	1 400	1 100	800	700	600
Män	Tid- och prestationslön	117,60	109,50	115,80	119,10	121,50	121,90	121,60	120,20	121,40	118,70
	Lön för arbetad tid	124,90	116,80	124,20	128,20	129,10	129,80	128,30	126,20	126,60	122,90
	Totallön	129,60	120,50	128,40	133,30	134,20	135,30	133,50	131,20	131,80	127,80
	Antal	17 700	4 100	2 800	1 900	2 000	1 900	1 500	1 300	1 100	900
Totalt	Tid- och prestationslön	115,80	108,40	114,50	116,90	119,00	118,90	118,20	118,50	118,90	116,40
	Lön för arbetad tid	122,60	115,10	122,80	125,10	126,30	126,10	124,30	124,20	124,30	120,40
	Totallön	127,20	118,90	127,10	130,10	131,30	131,30	129,30	129,20	129,40	125,10
	Antal	27 400	6 100	3 700	2 900	3 200	3 300	2 600	2 200	1 900	1 500
933	Godshanterare, expressbud m.fl.										
Kvinnor	Tid- och prestationslön	121,00	113,40	118,20	..	126,20	124,70
	Lön för arbetad tid	126,40	120,80	123,90	..	130,20	128,80
	Totallön	131,80	126,00	129,20	..	135,80	134,50
	Antal	1 300	400	200	..	100	200
Män	Tid- och prestationslön	127,10	115,90	121,50	125,10	127,80	130,40	129,40	135,30	137,20	136,90
	Lön för arbetad tid	135,50	124,30	130,90	134,20	136,40	139,20	137,90	142,70	145,40	142,20
	Totallön	141,30	129,00	136,10	139,60	142,30	145,30	144,00	149,30	152,40	149,00
	Antal	11 400	2 200	1 600	1 500	1 300	1 300	1 100	1 000	800	700
Totalt	Tid- och prestationslön	126,40	115,50	121,10	125,00	127,70	129,80	129,10	134,60	135,50	136,10
	Lön för arbetad tid	134,60	123,80	130,10	133,80	135,90	138,00	137,40	141,70	143,20	141,30
	Totallön	140,30	128,60	135,40	139,20	141,70	144,00	143,50	148,30	149,90	148,10
	Antal	12 800	2 600	1 800	1 600	1 400	1 500	1 200	1 100	800	800

5. Privat sektor, arbetare 2007¹. **Genomsnittlig timlön i kronor efter yrkesgrupp (SSYK), region² och kön**

5. Private sector, manual workers 2007. Average hourly wages in SEK by occupational group (SSYK), region and sex

SSYK	Yrkesgrupp	Region								
		Samtliga	1	2	3	4	5	6	7	8
Kön	Lönebegrepp									
	Antal anställda									
Samtliga										
Kvinnor	Tid- och prestationslön	111,00	112,90	109,80	112,90	109,60	111,30	109,90	108,80	109,90
	Lön för arbetad tid	119,20	121,70	118,10	119,80	118,00	119,20	117,90	119,70	117,40
	Totallön	123,00	125,60	121,80	123,80	121,60	122,90	121,70	122,50	121,30
	Antal	358 500	73 300	61 700	38 000	46 400	75 300	34 000	14 100	15 600
Män	Tid- och prestationslön	126,00	127,90	125,30	124,40	124,70	127,50	125,50	123,30	127,20
	Lön för arbetad tid	131,90	132,40	131,40	129,70	130,60	132,80	132,90	130,20	135,00
	Totallön	137,40	138,30	136,80	135,10	136,00	138,40	138,50	135,50	140,80
	Antal	826 600	140 100	133 900	92 000	121 700	167 800	88 300	35 000	47 900
Totalt	Tid- och prestationslön	122,20	123,60	121,20	121,50	121,20	123,30	121,90	119,80	123,70
	Lön för arbetad tid	128,60	129,30	127,90	127,20	127,70	129,20	129,50	127,70	131,40
	Totallön	133,80	134,60	132,80	132,20	132,70	134,40	134,70	132,40	136,90
	Antal	1 185 000	213 400	195 600	130 000	168 100	243 100	122 300	49 100	63 500
413 Lager- och transportassistenter m.fl.										
Kvinnor	Tid- och prestationslön	117,10	113,90	114,10	116,00	121,10	119,30	116,50
	Lön för arbetad tid	121,70	117,00	118,60	119,50	128,20	124,10	122,00
	Totallön	126,30	121,30	123,80	124,30	133,40	128,00	127,10
	Antal	7 600	1 200	1 500	1 100	900	2 300	500
Män	Tid- och prestationslön	120,30	116,70	117,70	120,40	119,30	123,70	123,70	112,90	127,00
	Lön för arbetad tid	126,30	123,10	124,50	124,90	126,80	128,50	129,70	116,90	134,80
	Totallön	131,70	128,20	130,00	129,90	132,50	133,80	135,70	120,90	140,60
	Antal	31 400	5 500	5 700	3 200	4 800	7 800	2 900	700	1 000
Totalt	Tid- och prestationslön	119,70	116,30	117,00	119,50	119,60	122,70	122,60	112,90	127,00
	Lön för arbetad tid	125,40	122,10	123,30	123,80	127,00	127,50	128,50	116,70	134,50
	Totallön	130,70	127,10	128,80	128,80	132,60	132,50	134,30	120,80	140,30
	Antal	39 000	6 600	7 200	4 300	5 700	10 100	3 500	700	1 100

1) Endast ett urval av 30 stora yrkesgrupper ingår i tabellen. För fler grupper se Sveriges statistiska databaser: www.scb.se/databaser/ssd.asp. Vid jämförelser med tidigare år kan lönenivån för vissa grupper ha ändrats kraftigt p.g.a. strukturella förändringar och/eller rotation i urvalet.

2) Regionerna är indelade enligt följande: 1: Stockholms län, 2: Södermanlands, Uppsala, Västmanlands, Örebro och Östergötlands län, 3: Gotlands, Kalmar, Kronobergs och Jönköpings län, 4: Blekinge och Skåne län, 5: Västra Götalands och Hallands län, 6: Gävleborgs, Dalarnas och Värmlands län, 7: Jämtlands och Västernorrlands län, 8: Norrbottens och Västerbottens län. Kvaliteten på denna variabel kan vara bristfällig, dels p.g.a. att urvalet inte tar hänsyn till region, dels p.g.a. samredovisning, d.v.s. att all personal på företaget redovisas på en region.

5. forts

SSYK	Yrkesgrupp	Region								
		Samtliga	1	2	3	4	5	6	7	8
Kön	Lönebegrepp									
	Antal anställda									
421	Kassapersonal m.fl.									
Kvinnor	Tid- och prestationslön	106,30	109,60	104,40	107,00	105,10	107,20	102,40	104,60	113,20
	Lön för arbetad tid	124,90	129,10	123,60	131,40	132,50	124,90	111,20	115,00	120,90
	Totallön	126,70	131,00	125,10	132,00	133,80	126,40	114,30	118,20	124,60
	Antal	12 700	2 700	2 100	1 200	2 200	2 300	1 500	400	400
Män	Tid- och prestationslön	105,40	107,30	107,00	..	107,10
	Lön för arbetad tid	123,90	126,80	128,50	..	126,40
	Totallön	126,20	128,80	131,40	..	128,10
	Antal	2 500	900	300	..	500
Totalt	Tid- och prestationslön	106,10	109,10	104,80	107,20	105,50	106,20	102,40	104,40	112,60
	Lön för arbetad tid	124,70	128,60	124,20	131,40	131,20	123,10	112,60	116,10	121,00
	Totallön	126,60	130,50	125,90	132,00	132,60	124,80	115,70	119,30	124,60
	Antal	15 200	3 600	2 400	1 300	2 700	2 500	1 700	400	500
512	Storhushålls- och restaurangpersonal									
Kvinnor	Tid- och prestationslön	107,40	111,20	101,80	108,20	105,90	107,10	108,60	..	100,10
	Lön för arbetad tid	111,50	115,70	105,60	112,40	109,30	111,60	111,20	..	104,20
	Totallön	116,60	121,40	110,30	117,80	113,70	116,80	115,50	..	107,90
	Antal	18 100	5 400	3 100	1 600	1 600	3 400	1 400	..	1 200
Män	Tid- och prestationslön	111,10	113,40	112,40	112,10	106,50	111,80	101,50	..	106,10
	Lön för arbetad tid	114,40	117,20	116,00	116,30	108,60	115,30	104,10	..	108,00
	Totallön	119,60	122,70	121,60	121,60	113,30	120,00	110,00	..	112,50
	Antal	17 500	6 700	2 500	900	1 800	3 200	900	..	1 200
Totalt	Tid- och prestationslön	109,40	112,60	107,20	110,00	106,20	109,60	105,30	..	103,70
	Lön för arbetad tid	113,10	116,70	110,90	114,20	108,90	113,50	108,00	..	106,50
	Totallön	118,30	122,20	116,10	119,50	113,50	118,50	113,00	..	110,70
	Antal	35 600	12 100	5 600	2 500	3 400	6 500	2 300	..	2 400
513	Vård- och omsorgspersonal m.fl.									
Kvinnor	Tid- och prestationslön	111,40	115,10	104,90	107,20	112,30	116,10	119,10	103,70	..
	Lön för arbetad tid	119,70	124,10	111,40	110,90	119,60	122,40	120,10	125,80	..
	Totallön	123,20	128,50	113,90	115,60	125,30	126,10	121,60	126,80	..
	Antal	18 500	7 600	4 100	1 600	400	1 700	1 100	1 600	..
Män	Tid- och prestationslön	111,00	114,40	103,70	..	117,30	106,70	..
	Lön för arbetad tid	119,80	125,80	109,90	..	129,30	125,30	..
	Totallön	123,40	130,60	111,50	..	139,40	128,20	..
	Antal	7 100	2 200	1 600	..	400	700	..
Totalt	Tid- och prestationslön	111,30	114,90	104,60	107,90	115,10	115,20	116,70	104,70	112,00
	Lön för arbetad tid	119,70	124,50	111,00	111,80	125,10	121,80	117,60	125,60	115,70
	Totallön	123,30	129,00	113,30	116,60	133,20	125,10	119,00	127,20	118,60
	Antal	25 600	9 900	5 700	2 100	800	2 300	1 800	2 300	700

5. forts

SSYK	Yrkesgrupp	Region								
		Samtliga	1	2	3	4	5	6	7	8
Kön	Lönebegrepp									
	Antal anställda									
515	Säkerhetspersonal									
Kvinnor	Tid- och prestationslön	115,50	116,10	113,60	115,20	116,70	115,90	115,30
	Lön för arbetad tid	124,50	124,00	123,40	127,40	126,90	124,90	126,40
	Totallön	129,90	129,70	128,20	132,50	132,10	130,10	132,50
	Antal	3 500	1 700	600	200	300	500	200
Män	Tid- och prestationslön	118,70	117,80	122,40	119,70	116,60	117,80	118,80	118,20	123,80
	Lön för arbetad tid	130,90	128,80	134,80	134,60	130,30	131,80	132,00	130,40	136,70
	Totallön	136,30	134,10	139,80	140,10	135,40	137,30	139,20	135,60	143,30
	Antal	9 600	4 100	1 400	500	1 000	1 500	500	200	500
Totalt	Tid- och prestationslön	117,80	117,30	119,90	118,60	116,60	117,30	117,90	116,70	122,30
	Lön för arbetad tid	129,30	127,50	131,40	132,90	129,60	130,10	130,50	127,90	135,00
	Totallön	134,70	132,90	136,40	138,30	134,70	135,40	137,40	133,00	141,30
	Antal	13 100	5 800	2 000	700	1 300	1 900	700	200	600
522	Försäljare, detaljhandel; demonstratörer m.fl.									
Kvinnor	Tid- och prestationslön	109,30	113,50	108,10	109,00	109,30	107,40	108,20	106,60	107,00
	Lön för arbetad tid	124,40	130,60	123,80	122,40	122,50	121,70	123,60	123,20	122,30
	Totallön	126,30	132,60	125,80	124,30	124,30	123,30	125,80	124,20	124,60
	Antal	102 500	22 900	16 700	7 700	14 900	22 400	8 600	5 600	3 700
Män	Tid- och prestationslön	113,90	115,60	112,60	113,30	112,60	113,30	118,40	110,90	112,80
	Lön för arbetad tid	124,90	130,60	122,10	122,30	123,70	123,60	125,70	122,40	122,80
	Totallön	128,60	134,10	125,80	126,40	127,60	127,10	130,30	125,10	126,40
	Antal	46 100	11 500	8 500	4 300	6 400	7 000	3 900	2 900	1 700
Totalt	Tid- och prestationslön	110,90	114,30	109,80	110,70	110,40	109,10	112,00	108,20	109,10
	Lön för arbetad tid	124,60	130,60	123,10	122,40	122,90	122,30	124,40	122,90	122,50
	Totallön	127,10	133,20	125,80	125,10	125,40	124,40	127,50	124,50	125,20
	Antal	148 600	34 400	25 200	11 900	21 300	29 400	12 500	8 500	5 400
611	Växtodlare inom jordbruk och trädgård									
Kvinnor	Tid- och prestationslön	109,60	109,50	103,70	106,40	113,90	109,10	105,50
	Lön för arbetad tid	110,70	109,70	104,00	106,70	116,70	109,50	105,70
	Totallön	114,60	113,90	107,80	110,10	121,10	112,90	109,70
	Antal	2 700	400	400	200	900	500	200
Män	Tid- och prestationslön	115,00	119,70	111,20	115,20	116,90	113,70	110,00	..	117,00
	Lön för arbetad tid	115,70	120,00	111,30	115,40	117,40	115,00	110,30	..	118,30
	Totallön	120,00	124,90	115,20	119,90	122,10	118,90	114,60	..	122,90
	Antal	7 400	900	1 200	400	1 800	1 500	500	..	900
Totalt	Tid- och prestationslön	113,60	116,70	109,50	112,50	115,90	112,60	108,70	117,30	116,50
	Lön för arbetad tid	114,40	117,00	109,70	112,70	117,20	113,70	109,10	117,50	117,80
	Totallön	118,60	121,60	113,50	116,90	121,70	117,50	113,20	121,70	122,30
	Antal	10 100	1 300	1 600	700	2 700	2 100	700	200	1 000

5. forts

SSYK	Yrkesgrupp	Region								
		Samtliga	1	2	3	4	5	6	7	8
Kön	Lönebegrepp									
	Antal anställda									
712	Byggnads- och anläggningsarbetare m.fl.									
Kvinnor	Tid- och prestationslön	107,10
	Lön för arbetad tid	107,80
	Totallön	112,20
	Antal	1 300
Män	Tid- och prestationslön	142,40	152,00	140,10	137,90	142,00	142,20	135,00	133,80	142,10
	Lön för arbetad tid	143,40	153,10	141,30	138,70	142,90	143,10	135,80	134,20	144,40
	Totallön	148,80	159,00	146,70	144,00	148,70	148,10	140,50	139,60	150,50
	Antal	79 800	16 400	10 600	8 500	12 800	17 600	7 300	3 200	3 400
Totalt	Tid- och prestationslön	141,90	151,90	139,60	137,80	141,70	141,10	134,10	133,70	141,60
	Lön för arbetad tid	142,90	153,00	140,80	138,60	142,50	142,00	134,90	134,10	144,10
	Totallön	148,30	158,90	146,20	143,90	148,30	147,00	139,60	139,50	150,00
	Antal	81 000	16 500	10 800	8 600	12 900	18 000	7 500	3 300	3 400
713	Byggnadshantverkare m.fl.									
Kvinnor	Tid- och prestationslön	113,10	120,20	109,00	110,90	114,30	112,70	112,10
	Lön för arbetad tid	114,30	121,70	110,00	112,10	115,80	113,90	113,70
	Totallön	119,10	127,10	114,30	116,80	120,50	118,90	118,80
	Antal	2 600	400	700	300	400	500	200
Män	Tid- och prestationslön	132,80	138,20	132,00	129,70	131,90	132,70	127,20	128,50	135,20
	Lön för arbetad tid	133,60	138,70	133,00	130,50	132,40	133,40	129,40	129,00	136,20
	Totallön	140,90	148,30	139,50	136,80	139,60	140,40	135,30	135,70	142,40
	Antal	62 100	13 300	9 900	5 900	8 300	12 400	7 200	1 800	3 400
Totalt	Tid- och prestationslön	132,10	137,70	130,70	129,00	131,20	132,00	126,90	128,20	134,80
	Lön för arbetad tid	133,00	138,20	131,80	129,70	131,80	132,70	129,00	128,70	135,80
	Totallön	140,10	147,70	138,20	136,00	138,90	139,70	134,90	135,30	142,00
	Antal	64 800	13 700	10 600	6 200	8 600	13 000	7 400	1 800	3 500
714	Målare, lackerare, skorstensfejare m.fl.									
Kvinnor	Tid- och prestationslön	121,60	127,90
	Lön för arbetad tid	123,10	138,80
	Totallön	127,60	143,60
	Antal	1 400	100
Män	Tid- och prestationslön	136,20	140,80	137,70	125,80	130,30	136,40	138,80	..	132,50
	Lön för arbetad tid	137,10	140,80	138,20	129,40	134,00	136,70	139,20	..	133,80
	Totallön	141,50	145,00	142,10	133,80	138,40	140,90	144,70	..	137,80
	Antal	20 000	5 000	3 200	1 300	2 600	4 500	1 900	..	400
Totalt	Tid- och prestationslön	135,30	138,10	137,20	125,90	130,00	136,30	139,00	133,00	132,50
	Lön för arbetad tid	136,30	138,10	137,80	130,10	133,70	136,60	139,40	133,00	133,80
	Totallön	140,70	142,40	141,70	134,50	138,10	140,90	144,90	138,30	137,80
	Antal	21 400	5 700	3 300	1 400	2 700	4 600	1 900	1 300	400

5. forts

SSYK	Yrkesgrupp	Region								
		Samtliga	1	2	3	4	5	6	7	8
Kön	Lönebegrepp									
	Antal anställda									
721	Gjutare, svetsare, plåtslagare m.fl.									
Kvinnor	Tid- och prestationslön	118,80
	Lön för arbetad tid	124,10
	Totallön	129,00
	Antal	700
Män	Tid- och prestationslön	130,60	128,10	126,50	134,80	136,60	130,70	125,40	129,30	132,10
	Lön för arbetad tid	133,90	128,40	131,20	138,50	137,50	133,40	128,80	132,10	139,30
	Totallön	139,60	135,10	136,30	143,90	143,80	138,60	134,10	138,00	146,40
	Antal	28 300	1 900	4 500	4 300	4 300	5 500	3 900	1 100	2 800
Totalt	Tid- och prestationslön	130,40	128,10	126,30	134,40	136,10	130,40	125,30	129,30	131,80
	Lön för arbetad tid	133,70	128,40	131,20	138,10	136,90	133,20	128,70	132,10	139,10
	Totallön	139,30	135,10	136,20	143,50	143,20	138,40	133,90	138,00	146,10
	Antal	29 000	1 900	4 700	4 400	4 400	5 700	4 000	1 100	2 900
722	Smeder, verktygsmakare m.fl.									
Kvinnor	Tid- och prestationslön	117,90
	Lön för arbetad tid	122,50
	Totallön	127,50
	Antal	300
Män	Tid- och prestationslön	132,00	139,60	133,80	133,50	128,00	131,00	130,10
	Lön för arbetad tid	135,50	142,70	141,60	136,40	129,10	133,00	134,10
	Totallön	141,40	149,30	147,30	142,60	134,60	139,20	139,30
	Antal	9 500	700	1 800	1 500	1 800	2 500	900
Totalt	Tid- och prestationslön	131,50	139,10	133,60	132,90	126,70	130,90	130,10
	Lön för arbetad tid	135,00	142,30	141,40	135,90	127,80	133,00	134,20
	Totallön	141,00	148,80	147,10	142,00	133,30	139,10	139,50
	Antal	9 800	800	1 900	1 600	1 900	2 600	900
723	Maskin- och motorreparatörer									
Kvinnor	Tid- och prestationslön	121,30	127,20
	Lön för arbetad tid	127,30	135,00
	Totallön	133,60	143,10
	Antal	700	300
Män	Tid- och prestationslön	131,00	137,80	128,20	128,60	128,60	132,40	130,10	123,30	131,70
	Lön för arbetad tid	134,20	139,60	130,60	130,90	130,40	135,80	133,20	126,50	142,80
	Totallön	141,40	147,10	137,60	138,20	137,20	142,50	140,90	133,80	151,60
	Antal	42 800	6 100	6 300	4 000	6 400	9 600	5 800	1 400	3 300
Totalt	Tid- och prestationslön	130,90	137,50	128,10	128,50	128,50	132,30	130,00	123,20	131,70
	Lön för arbetad tid	134,10	139,40	130,50	130,80	130,30	135,80	133,10	126,40	142,80
	Totallön	141,30	146,90	137,40	138,00	137,10	142,50	140,80	133,70	151,60
	Antal	43 500	6 200	6 400	4 000	6 500	9 900	5 800	1 400	3 300

5. forts

SSYK	Yrkesgrupp	Region								
		Samtliga	1	2	3	4	5	6	7	8
Kön	Lönebegrepp									
	Antal anställda									
724	Elmontörer, tele- och elektronikreparatörer m.fl.									
Kvinnor	Tid- och prestationslön	105,40	..	116,20	101,80	99,90
	Lön för arbetad tid	109,80	..	121,10	107,30	103,50
	Totallön	114,60	..	126,80	111,90	108,20
	Antal	700	..	200	300	100
Män	Tid- och prestationslön	129,70	130,20	125,70	124,50	131,50	131,50	129,50	127,50	133,40
	Lön för arbetad tid	132,90	131,10	128,90	128,80	134,00	134,50	134,70	129,70	141,40
	Totallön	143,20	138,50	137,80	141,00	144,40	147,40	145,10	138,70	151,50
	Antal	18 400	3 200	2 300	1 100	2 000	4 900	2 500	1 200	1 000
Totalt	Tid- och prestationslön	128,90	129,90	125,10	122,70	131,00	130,10	128,40	127,50	133,10
	Lön för arbetad tid	132,10	130,80	128,50	126,90	133,50	133,20	133,60	129,70	141,00
	Totallön	142,20	138,10	137,20	138,50	143,80	145,70	143,70	138,70	151,00
	Antal	19 200	3 300	2 500	1 200	2 100	5 100	2 600	1 200	1 100
812	Processoperatörer vid stål- och metallverk									
Kvinnor	Tid- och prestationslön	131,90	..	131,30	134,80	..	126,90
	Lön för arbetad tid	154,60	..	155,50	158,30	..	148,70
	Totallön	160,30	..	161,10	164,30	..	153,80
	Antal	1 400	..	600	600	..	100
Män	Tid- och prestationslön	134,80	..	135,00	130,90	129,90	122,90	138,00	..	136,20
	Lön för arbetad tid	153,70	..	153,80	138,10	143,10	137,00	159,90	..	157,50
	Totallön	160,10	..	160,20	143,70	149,40	145,60	166,20	..	163,80
	Antal	12 200	..	5 000	700	400	600	3 400	..	2 000
Totalt	Tid- och prestationslön	134,50	..	134,60	130,50	129,70	123,00	137,50	..	135,60
	Lön för arbetad tid	153,80	..	154,00	137,70	142,80	137,00	159,60	..	156,90
	Totallön	160,20	..	160,30	143,30	149,00	145,50	165,90	..	163,20
	Antal	13 600	..	5 600	700	400	700	4 000	..	2 200
814	Processoperatörer, trä- och pappersindustri									
Kvinnor	Tid- och prestationslön	123,40	124,90	122,90	117,30	..	121,60	127,30	126,50	..
	Lön för arbetad tid	150,20	154,10	149,50	135,40	..	149,50	158,10	160,60	..
	Totallön	155,50	159,60	154,80	139,60	..	154,70	163,70	166,00	..
	Antal	2 000	100	300	300	..	400	500	200	..
Män	Tid- och prestationslön	129,20	126,70	131,60	126,10	134,30	123,20	131,70	130,30	129,50
	Lön för arbetad tid	156,30	159,50	161,30	141,60	163,20	148,40	162,20	166,20	152,20
	Totallön	162,50	165,10	167,50	146,90	170,10	154,90	168,70	172,30	158,70
	Antal	16 700	500	2 300	2 600	800	2 200	4 500	2 100	1 700
Totalt	Tid- och prestationslön	128,60	126,40	130,60	125,10	134,20	123,00	131,30	130,00	129,30
	Lön för arbetad tid	155,60	158,50	159,90	140,90	163,20	148,60	161,80	165,80	151,80
	Totallön	161,70	164,00	166,00	146,10	170,00	154,90	168,30	171,90	158,30
	Antal	18 700	600	2 700	2 900	800	2 700	5 000	2 300	1 700

5. forts

SSYK	Yrkesgrupp	Region								
		Samtliga	1	2	3	4	5	6	7	8
Kön	Lönebegrepp									
	Antal anställda									
821 Maskinoperatörer, metall- och mineralbehandling										
Kvinnor	Tid- och prestationslön	122,60	..	128,40	113,30	115,90	131,20	123,20
	Lön för arbetad tid	130,70	..	139,40	117,10	124,60	137,80	135,70
	Totallön	135,80	..	144,80	121,90	129,30	143,50	141,00
	Antal	5 500	..	1 600	1 300	400	1 000	800
Män	Tid- och prestationslön	129,50	125,20	130,00	122,50	124,60	138,70	130,50	128,00	129,40
	Lön för arbetad tid	138,30	132,10	138,90	128,80	132,70	147,70	143,50	134,80	139,40
	Totallön	143,90	136,90	144,50	134,10	138,30	153,40	149,50	140,80	145,10
	Antal	44 700	2 300	11 300	8 700	4 100	9 100	6 600	1 200	1 500
Totalt	Tid- och prestationslön	128,80	123,30	129,80	121,40	123,90	138,00	129,80	128,10	129,40
	Lön för arbetad tid	137,50	129,60	138,90	127,40	132,00	146,80	142,70	134,80	139,70
	Totallön	143,00	134,30	144,50	132,60	137,60	152,50	148,60	140,80	145,40
	Antal	50 200	2 600	12 800	10 000	4 500	10 100	7 400	1 300	1 500
822 Maskinoperatörer, kemisk-teknisk industri										
Kvinnor	Tid- och prestationslön	119,30	122,10	125,00	110,20	117,60	120,10	111,20	..	125,40
	Lön för arbetad tid	130,80	140,80	137,60	121,80	123,60	127,40	117,40	..	139,20
	Totallön	136,20	147,00	143,10	126,20	129,10	132,90	122,30	..	144,70
	Antal	3 200	700	600	400	400	700	200	..	100
Män	Tid- och prestationslön	123,70	125,00	126,00	124,20	123,60	122,20	116,20	..	137,90
	Lön för arbetad tid	133,50	138,80	138,20	133,00	132,10	130,40	122,80	..	156,40
	Totallön	139,30	145,30	144,30	138,70	138,20	136,00	127,70	..	163,10
	Antal	7 900	600	1 700	1 500	900	1 700	1 100	..	400
Totalt	Tid- och prestationslön	122,50	123,50	125,70	121,00	122,00	121,60	115,60	..	135,00
	Lön för arbetad tid	132,70	139,80	138,00	130,50	129,90	129,60	122,10	..	152,50
	Totallön	138,50	146,10	144,00	135,90	135,80	135,10	127,00	..	158,80
	Antal	11 100	1 300	2 300	2 000	1 300	2 400	1 200	..	500
823 Maskinoperatörer, gummi- och plastindustri										
Kvinnor	Tid- och prestationslön	114,80	..	119,70	112,30	115,30	118,20	119,70
	Lön för arbetad tid	125,30	..	136,00	122,00	128,20	128,00	134,00
	Totallön	130,90	..	141,00	126,50	133,80	135,90	139,40
	Antal	3 800	..	300	1 800	400	1 100	100
Män	Tid- och prestationslön	121,60	..	125,10	117,70	125,20	125,80	..	115,60	122,10
	Lön för arbetad tid	133,70	..	142,10	129,20	139,50	137,60	..	127,10	130,20
	Totallön	139,60	..	147,40	134,00	145,10	145,80	..	131,80	135,20
	Antal	9 600	..	800	3 600	1 600	2 600	..	200	500
Totalt	Tid- och prestationslön	119,70	..	123,80	116,00	123,30	123,70	..	112,40	121,60
	Lön för arbetad tid	131,40	..	140,60	127,00	137,40	134,90	..	122,00	131,00
	Totallön	137,20	..	145,80	131,70	142,90	143,00	..	126,60	136,10
	Antal	13 400	..	1 000	5 400	1 900	3 700	..	300	600

5. forts

SSYK	Yrkesgrupp	Region								
		Samtliga	1	2	3	4	5	6	7	8
Kön	Lönebegrepp									
	Antal anställda									
824	Maskinoperatörer, trävaruindustri									
Kvinnor	Tid- och prestationslön	119,10	121,20	120,00	119,80	112,30
	Lön för arbetad tid	126,40	127,20	127,80	133,10	118,40
	Totallön	131,10	131,90	132,70	137,90	122,90
	Antal	1 700	700	400	300	200
Män	Tid- och prestationslön	120,50	..	112,90	121,30	120,90	122,90	119,00	113,50	119,40
	Lön för arbetad tid	127,70	..	116,40	127,20	125,50	134,80	127,90	125,10	125,50
	Totallön	132,50	..	120,40	131,80	130,60	139,70	132,70	129,80	130,70
	Antal	9 600	..	400	3 200	1 700	1 700	1 500	200	800
Totalt	Tid- och prestationslön	120,30	..	113,10	121,30	120,80	122,50	118,30	113,40	119,20
	Lön för arbetad tid	127,50	..	116,50	127,20	125,90	134,60	126,80	124,90	125,40
	Totallön	132,30	..	120,30	131,80	131,00	139,50	131,60	129,60	130,50
	Antal	11 300	..	500	3 900	2 000	2 000	1 700	300	900
825	Maskinoperatörer, grafisk industri, pappersvaruindustri									
Kvinnor	Tid- och prestationslön	117,00	..	118,80	120,10	116,40	110,90
	Lön för arbetad tid	126,70	..	126,60	130,60	125,70	119,80
	Totallön	131,60	..	131,60	135,80	130,50	124,30
	Antal	1 900	..	300	400	500	300
Män	Tid- och prestationslön	130,60	139,70	127,50	131,00	129,60	129,90	129,40
	Lön för arbetad tid	145,20	147,00	146,50	146,80	145,80	142,10	147,70
	Totallön	150,90	154,20	152,00	152,50	151,30	147,60	153,60
	Antal	8 000	900	1 100	1 200	2 000	1 800	900
Totalt	Tid- och prestationslön	128,20	136,50	125,70	128,30	127,00	127,00	127,70
	Lön för arbetad tid	141,80	144,30	142,50	142,70	141,90	138,70	145,60
	Totallön	147,40	151,20	147,90	148,30	147,20	144,10	151,30
	Antal	9 900	1 000	1 400	1 600	2 400	2 200	1 000
827	Maskinoperatörer, livsmedelsindustri m.m.									
Kvinnor	Tid- och prestationslön	113,40	127,20	110,00	106,60	112,70	115,80	113,40
	Lön för arbetad tid	125,80	134,00	118,50	117,30	128,20	132,40	126,70
	Totallön	130,70	139,30	123,30	121,70	133,20	137,40	131,30
	Antal	6 400	400	1 600	500	1 300	1 700	500
Män	Tid- och prestationslön	117,20	121,60	114,30	115,00	116,90	119,40	114,40	..	115,00
	Lön för arbetad tid	130,20	128,60	126,80	128,10	132,00	135,00	129,50	..	126,30
	Totallön	136,00	134,00	131,90	133,40	137,70	142,10	134,40	..	131,50
	Antal	9 800	1 400	2 000	700	2 300	2 100	700	..	500
Totalt	Tid- och prestationslön	115,70	122,90	112,40	111,80	115,50	117,90	114,00	113,50	114,40
	Lön för arbetad tid	128,60	129,80	123,20	124,00	130,70	133,90	128,30	121,90	124,10
	Totallön	134,00	135,20	128,20	128,90	136,20	140,00	133,10	130,50	129,20
	Antal	16 200	1 800	3 600	1 200	3 600	3 800	1 200	100	900

5. forts

SSYK	Yrkesgrupp	Region								
		Samtliga	1	2	3	4	5	6	7	8
Kön	Lönebegrepp									
	Antal anställda									
828	Montörer									
Kvinnor	Tid- och prestationslön	116,20	116,70	113,80	116,70	109,80	121,40	111,10	109,60	116,70
	Lön för arbetad tid	120,00	119,30	117,60	119,80	115,00	125,30	115,90	111,40	120,40
	Totallön	124,90	124,50	122,50	124,60	119,80	130,40	120,60	116,20	125,10
	Antal	11 600	600	2 000	2 000	1 500	3 500	800	400	700
Män	Tid- och prestationslön	123,30	128,40	121,10	123,60	116,60	127,20	118,90	117,00	127,50
	Lön för arbetad tid	128,80	133,20	125,90	127,10	125,70	132,90	124,50	118,50	134,10
	Totallön	134,30	139,40	131,30	132,30	130,80	138,40	130,70	123,90	139,60
	Antal	40 400	2 900	6 300	4 100	5 800	13 300	3 500	2 100	2 500
Totalt	Tid- och prestationslön	121,80	126,40	119,40	121,40	115,20	126,10	117,50	116,00	125,10
	Lön för arbetad tid	127,00	130,90	124,00	124,80	123,60	131,40	122,90	117,50	131,10
	Totallön	132,30	136,90	129,30	129,90	128,70	136,80	128,90	122,80	136,40
	Antal	52 100	3 500	8 400	6 100	7 300	16 700	4 400	2 500	3 200
829	Övriga maskinoperatörer och montörer									
Kvinnor	Tid- och prestationslön	118,60	113,70	122,90	113,90	118,30	121,80	119,00
	Lön för arbetad tid	127,30	117,60	135,80	120,30	127,30	129,20	134,80
	Totallön	132,40	122,50	140,80	124,90	132,40	134,60	139,70
	Antal	8 400	500	1 200	1 700	1 600	2 400	900
Män	Tid- och prestationslön	126,20	122,80	124,40	120,20	133,60	129,20	122,70	115,40	120,40
	Lön för arbetad tid	134,60	126,40	131,90	127,50	142,50	137,40	139,30	117,10	128,50
	Totallön	140,20	132,10	137,20	132,50	148,50	143,50	144,60	122,60	133,50
	Antal	23 200	1 400	3 400	4 200	5 200	5 700	2 100	600	400
Totalt	Tid- och prestationslön	124,30	120,60	124,00	118,40	130,20	127,10	121,70	114,40	118,80
	Lön för arbetad tid	132,70	124,20	132,80	125,50	139,10	135,10	138,10	116,10	126,70
	Totallön	138,20	129,70	138,10	130,30	145,00	141,00	143,20	121,50	131,70
	Antal	31 600	2 000	4 600	5 900	6 800	8 100	3 000	800	600
832	Fordonsförare									
Kvinnor	Tid- och prestationslön	115,80	120,00	117,20	113,40	114,20	115,30	113,40
	Lön för arbetad tid	119,90	124,60	119,90	119,50	117,60	121,50	117,40
	Totallön	124,40	131,00	122,80	124,70	121,20	126,50	121,70
	Antal	6 500	1 300	1 200	400	800	1 200	800
Män	Tid- och prestationslön	120,50	124,50	121,50	119,20	118,60	120,40	117,70	119,60	120,70
	Lön för arbetad tid	126,00	128,60	126,40	124,90	124,70	126,00	123,10	125,30	128,90
	Totallön	130,60	134,00	130,70	129,70	128,50	130,70	127,80	129,20	133,70
	Antal	83 800	14 600	13 100	7 200	14 100	15 700	9 100	4 500	5 500
Totalt	Tid- och prestationslön	120,30	124,20	121,20	119,00	118,50	120,10	117,50	119,10	120,20
	Lön för arbetad tid	125,60	128,30	125,90	124,70	124,40	125,80	122,80	124,60	127,90
	Totallön	130,20	133,80	130,10	129,50	128,20	130,40	127,40	128,50	132,70
	Antal	90 200	15 900	14 300	7 500	14 800	16 900	9 900	4 900	6 000

5. forts

SSYK	Yrkesgrupp	Region								
		Samtliga	1	2	3	4	5	6	7	8
Kön	Lönebegrepp									
	Antal anställda									
833	Maskinförare									
Kvinnor	Tid- och prestationslön	121,10	..	122,10	120,50
	Lön för arbetad tid	132,10	..	130,90	125,20
	Totallön	136,80	..	136,10	129,80
	Antal	1 000	..	200	200
Män	Tid- och prestationslön	127,00	125,90	125,80	126,20	127,30	127,80	126,60	127,80	131,30
	Lön för arbetad tid	131,50	130,30	128,80	129,80	130,60	132,40	132,70	132,90	137,90
	Totallön	136,30	135,30	133,30	134,10	135,10	137,40	137,80	138,70	143,50
	Antal	28 100	2 100	5 600	3 100	3 800	3 800	5 000	2 600	2 000
Totalt	Tid- och prestationslön	126,90	125,60	125,70	126,00	126,80	127,40	126,60	127,80	131,60
	Lön för arbetad tid	131,50	130,10	128,80	129,60	130,20	132,00	132,90	133,20	139,20
	Totallön	136,40	135,20	133,30	133,90	134,60	136,90	138,00	139,00	144,80
	Antal	29 000	2 100	5 800	3 200	3 900	4 000	5 200	2 700	2 100
912	Städare m.fl.									
Kvinnor	Tid- och prestationslön	101,40	102,20	100,10	103,20	99,20	101,90	102,00	102,80	100,80
	Lön för arbetad tid	103,10	104,20	101,80	104,20	101,40	104,30	102,40	103,40	102,00
	Totallön	106,80	108,10	105,10	108,80	105,40	107,80	106,20	107,60	106,10
	Antal	38 200	7 300	6 400	2 100	4 700	8 300	6 000	1 300	2 100
Män	Tid- och prestationslön	102,50	104,60	104,50	..	97,70	105,00	102,40	104,90	99,60
	Lön för arbetad tid	108,70	108,00	110,60	..	112,40	106,80	103,30	105,80	102,10
	Totallön	111,30	111,00	115,00	..	114,60	108,10	107,40	110,00	106,60
	Antal	16 300	5 600	1 300	..	4 500	3 600	500	200	400
Totalt	Tid- och prestationslön	101,80	103,20	100,90	103,20	98,40	103,10	102,10	103,20	100,60
	Lön för arbetad tid	105,10	105,90	103,30	104,40	107,70	105,30	102,50	103,70	102,00
	Totallön	108,40	109,40	106,80	108,80	110,60	107,90	106,30	108,00	106,20
	Antal	54 600	12 900	7 800	2 400	9 100	11 900	6 500	1 500	2 500
913	Köks- och restaurangbiträden									
Kvinnor	Tid- och prestationslön	98,50	97,70	95,70	107,10	95,80	97,90	96,50	102,20	104,10
	Lön för arbetad tid	102,40	100,80	100,60	111,50	99,60	102,50	100,10	109,90	107,50
	Totallön	107,10	105,30	105,40	116,70	104,50	107,80	103,60	114,20	111,20
	Antal	23 200	6 800	3 600	2 300	2 400	3 800	2 500	600	1 200
Män	Tid- och prestationslön	95,80	95,40	94,00	105,60	93,60	97,80	95,80	..	92,20
	Lön för arbetad tid	100,40	99,50	100,70	112,80	97,90	102,30	101,80	..	95,90
	Totallön	105,30	104,10	105,70	117,80	102,40	108,60	106,60	..	100,30
	Antal	11 400	4 800	1 300	600	1 200	2 000	700	..	700
Totalt	Tid- och prestationslön	97,60	96,70	95,30	106,80	95,00	97,90	96,30	101,60	100,10
	Lön för arbetad tid	101,80	100,20	100,60	111,70	99,00	102,40	100,40	108,50	103,60
	Totallön	106,50	104,70	105,50	116,80	103,80	108,10	104,30	112,30	107,50
	Antal	34 600	11 500	4 900	2 900	3 700	5 800	3 100	800	1 900

5. forts

SSYK	Yrkesgrupp	Region								
		Samtliga	1	2	3	4	5	6	7	8
Kön	Lönebegrepp									
	Antal anställda									
932	Handpaketerare och andra fabriksarbetare									
Kvinnor	Tid- och prestationslön	112,10	111,70	115,60	115,80	107,90	111,40	109,40	109,60	..
	Lön för arbetad tid	118,00	114,50	122,50	124,00	112,20	116,60	115,10	117,70	..
	Totallön	122,60	118,60	127,90	129,10	116,50	120,70	119,70	122,10	..
	Antal	9 700	800	1 500	2 000	1 900	2 200	900	200	..
Män	Tid- och prestationslön	117,60	117,30	118,40	120,10	113,60	118,20	117,50	121,40	117,40
	Lön för arbetad tid	124,90	121,20	127,80	130,40	118,10	126,00	124,10	132,90	120,80
	Totallön	129,60	124,30	132,70	135,80	123,00	130,60	129,00	138,40	124,80
	Antal	17 700	2 300	3 200	3 000	3 400	3 000	1 500	600	800
Totalt	Tid- och prestationslön	115,80	115,80	117,60	118,50	111,70	115,50	114,70	118,10	116,60
	Lön för arbetad tid	122,60	119,40	126,20	127,90	116,10	122,20	121,00	128,70	120,30
	Totallön	127,20	122,70	131,30	133,20	120,80	126,60	125,70	133,90	124,40
	Antal	27 400	3 000	4 700	5 000	5 300	5 200	2 400	800	900
933	Godshanterare, expressbud m.fl.									
Kvinnor	Tid- och prestationslön	121,00	122,00	122,60	117,60	114,70	137,00
	Lön för arbetad tid	126,40	126,30	124,80	124,70	121,10	141,20
	Totallön	131,80	132,20	130,50	129,40	126,10	148,80
	Antal	1 300	200	200	400	300	100
Män	Tid- och prestationslön	127,10	120,80	128,00	120,60	127,00	142,30	124,40	127,50	126,50
	Lön för arbetad tid	135,50	129,40	134,00	129,60	138,10	147,40	136,50	133,70	137,60
	Totallön	141,30	134,00	140,00	134,60	143,80	155,50	142,00	139,20	143,80
	Antal	11 400	3 100	1 200	1 700	2 600	2 000	300	200	300
Totalt	Tid- och prestationslön	126,40	120,90	127,30	120,10	125,80	141,90	124,20	127,70	126,20
	Lön för arbetad tid	134,60	129,20	132,70	128,80	136,40	147,00	136,20	133,40	137,00
	Totallön	140,30	133,90	138,70	133,70	142,20	155,10	141,60	138,80	143,10
	Antal	12 800	3 300	1 400	2 100	2 900	2 200	400	200	400

6. Privat sektor, arbetare 2007. Antal anställda efter timlöneintervall (total timlön) i kronor och kön

6. Private sector, manual workers 2007. Number of employees by hourly wage interval (total hourly wage) in SEK and sex

Timlön (kr)	Kvinnor	Män	Totalt
Samtliga	358 500	826 600	1 185 000
-79,99	2 100	3 300	5 500
80,00-89,99	9 200	9 600	18 800
90,00-99,99	35 500	32 000	67 500
100,00-109,99	74 500	71 100	145 700
110,00-119,99	69 500	104 300	173 700
120,00-129,99	57 600	136 900	194 500
130,00-139,99	41 700	135 100	176 800
140,00-149,99	25 200	115 400	140 600
150,00-159,99	15 000	78 000	93 000
160,00-169,99	9 200	48 300	57 500
170,00-179,99	5 800	32 100	37 900
180,00-189,99	4 500	20 800	25 200
190,00-199,99	3 300	13 800	17 100
200,00-	5 200	26 000	31 200

7. Privat sektor, arbetare 2007. **Genomsnittlig total timlön och lönespridning i kronor m.m. efter utbildningsinriktning¹ och kön³**

7. Private sector, manual workers 2007. Average total hourly wages, wage dispersion in SEK and complementary information by field of education and sex³

Utbildningsinriktning	Kön	Antal	Total timlön				Ålder ²
			Genomsnitt	Undre kvartil	Median	Övre kvartil	
Samtliga utbildningsinriktningar	Kvinnor	358 500	123,00	106,10	118,50	134,30	36
	Män	826 600	137,40	119,30	133,90	151,20	39
	Totalt	1 185 000	133,80	113,70	129,10	147,40	38
0 Allmän utbildning	Kvinnor	129 300	121,90	105,40	117,10	133,00	38
	Män	250 300	134,90	116,80	131,00	148,70	42
	Totalt	379 500	131,10	110,80	126,30	144,10	41
1 Pedagogik och lärarutbildning	Kvinnor	10 300	121,70	105,30	119,80	138,30	34
	Män	6 000	131,40	111,00	128,20	148,10	37
	Totalt	16 300	126,20	107,40	123,30	143,10	35
2 Humaniora och konst	Kvinnor	28 000	120,00	103,30	114,10	132,40	27
	Män	19 500	127,10	108,70	122,90	138,70	30
	Totalt	47 500	123,30	105,40	117,90	135,00	28
3 Samhällsvetenskap, juridik, handel, administration	Kvinnor	60 900	126,20	109,20	122,50	137,70	38
	Män	49 700	134,70	115,90	130,00	147,80	39
	Totalt	110 600	130,40	112,00	125,50	142,40	38
4 Naturvetenskap, matematik och data	Kvinnor	5 700	120,10	104,80	117,30	131,70	34
	Män	9 600	130,30	109,90	125,70	144,70	36
	Totalt	15 300	126,90	107,60	122,10	139,80	36
5 Teknik och tillverkning	Kvinnor	21 500	128,50	109,20	122,50	142,10	39
	Män	371 500	141,80	123,80	139,10	156,00	39
	Totalt	393 000	141,20	122,70	138,30	155,50	39
6 Lant- och skogsbruk samt djursjukvård	Kvinnor	10 200	118,40	102,50	114,50	126,80	32
	Män	23 300	132,90	118,30	130,00	144,60	40
	Totalt	33 600	129,20	112,30	125,30	140,00	37
7 Hälsa- och sjukvård samt social omsorg	Kvinnor	39 600	124,50	107,20	119,90	135,90	38
	Män	12 900	132,40	115,10	128,30	145,80	35
	Totalt	52 600	126,80	108,50	121,90	138,30	37
8 Tjänster	Kvinnor	40 500	121,30	106,60	117,10	131,00	37
	Män	51 200	131,30	117,40	127,90	142,10	35
	Totalt	91 600	127,50	110,90	123,80	137,80	36
9 Utbildningsinriktning okänd	Kvinnor	12 500	120,10	104,00	114,80	130,40	34
	Män	32 500	132,90	113,70	130,00	148,30	34
	Totalt	45 100	129,80	109,20	125,50	143,80	34

1) Fr.o.m. 2001 används den reviderade utbildningsnomenklaturen SUN 2000 avseende utbildningsinriktning. För mer information om Svensk utbildningsnomenklatur (SUN), se www.scb.se/templates/Standard___62591.asp

2) Genomsnittlig ålder i september 2007.

3) Korrigerad 2012-08-31

8. Privat sektor, arbetare 2007. **Genomsnittlig total timlön och lönespridning i kronor efter utbildningsnivå¹ och kön**

8. Private sector, manual workers 2007. Average total hourly wages and wage dispersion in SEK by level of education and sex

Utbildningsnivå	Kön	Antal	Total timlön				Ålder ²
			Genomsnitt	Undre kvartil	Median	Övre kvartil	
Samtliga utbildningsnivåer	Kvinnor	358 500	123,00	106,10	118,50	134,30	36
	Män	826 600	137,40	119,30	133,90	151,20	39
	Totalt	1 185 000	133,80	113,70	129,10	147,40	38
1 Förgymnasial utbildning kortare än 9 år	Kvinnor	21 700	119,20	105,60	113,50	127,50	54
	Män	52 400	135,20	118,90	131,70	149,20	56
	Totalt	74 100	131,20	112,30	126,50	143,90	55
2 Förgymnasial utbildning minst 9 år	Kvinnor	55 800	122,50	105,40	117,80	133,90	40
	Män	137 700	136,40	118,10	132,90	149,80	41
	Totalt	193 400	133,10	112,80	128,60	146,10	41
3 Gymnasial utbildning högst 2 år	Kvinnor	95 600	125,30	108,60	120,90	136,40	44
	Män	304 700	141,70	124,50	138,40	155,40	44
	Totalt	400 300	138,30	119,50	134,30	151,60	44
4 Gymnasial utbildning längre än 2 år	Kvinnor	131 300	121,20	105,00	116,80	132,20	28
	Män	253 500	134,00	115,10	130,30	148,40	30
	Totalt	384 800	130,30	110,30	125,50	143,50	30
5 Eftergymnasial utbildning kortare än 3 år	Kvinnor	33 600	125,70	107,50	121,20	140,30	32
	Män	50 500	136,40	115,00	131,00	151,40	37
	Totalt	84 000	133,00	111,70	126,60	147,90	35
6 Eftergymnasial utbildning 3 år eller längre	Kvinnor	18 400	124,40	104,30	119,50	138,30	34
	Män	21 400	133,60	113,40	127,90	145,60	38
	Totalt	39 800	130,10	107,90	124,20	143,00	36
7 Forskarutbildning	Kvinnor
	Män	200	124,00	105,20	119,60	135,50	42
	Totalt	400	133,90	108,60	119,50	139,80	42
9 Utbildningsnivå okänd	Kvinnor	2 100	116,70	100,40	108,90	121,50	32
	Män	6 200	122,70	102,20	119,50	135,30	33
	Totalt	8 200	121,40	101,60	116,40	133,90	33

1) Indelningen avseende utbildningsnivå är gjord enligt SUN 1997 (gamla standarden) då den anses vara den som används mest. För mer information om Svensk utbildningsnomenklatur (SUN), se www.scb.se/templates/Standard___62591.asp

2) Genomsnittlig ålder i september 2007.

9. Privat sektor, arbetare 2007¹. Genomsnittlig timlön i kronor och arbetade timmar efter näringsgren, arbetstidsart och kön

9. Private sector, manual workers 2007. Average hourly wages in SEK and hours worked by branch of industry, shift work and sex

KI=konfidensintervall. För förklaring av konfidensintervall se Fakta om statistiken, avsnitt Statistikens tillförlitlighet-Redovisning av osäkerhetsmått. OBS! Arbetade timmar avser en månad (i huvudsak september 2007).

Näringsgren Arbetstidsart	Kön	Antal	Arbetade timmar (tusental)	Tid- och presta- tionslön	Lön för arbetad tid	Totallön	95% KI för Totallön	
Samtliga näringsgrenar								
	Kvinnor	358 500	38 043	111,00	119,20	123,00	±	0,67
	Män	826 600	111 668	126,00	131,90	137,40	±	0,54
	Totalt	1 185 000	149 710	122,20	128,60	133,80	±	0,49
A+B Jordbruk, skogsbruk, jakt och fiske								
	Kvinnor	5 600	611	107,90	110,30	113,40	±	2,84
	Män	16 800	2 461	119,40	122,20	126,10	±	1,98
	Totalt	22 400	3 072	117,10	119,80	123,60	±	1,84
C+D Utvinning av mineral, tillverkningsindustri								
Samtliga	Kvinnor	80 200	9 964	116,50	123,90	128,80	±	0,74
	Män	307 400	42 471	127,50	136,50	142,50	±	0,58
	Totalt	387 600	52 435	125,40	134,10	139,90	±	0,54
Dagarbete	Kvinnor	52 600	6 484	111,90	114,10	118,70	±	0,70
	Män	187 100	26 358	123,50	125,70	131,50	±	0,63
	Totalt	239 700	32 842	121,20	123,40	129,00	±	0,58
Tvåskiftsarbete	Kvinnor	15 200	1 972	119,70	130,60	135,90	±	0,97
	Män	55 100	7 652	126,30	138,10	143,90	±	0,91
	Totalt	70 300	9 623	125,00	136,50	142,30	±	0,82
Intermittent treskiftsarbete	Kvinnor	2 400	293	124,70	145,20	150,70	±	1,18
	Män	10 900	1 416	134,10	155,60	162,00	±	1,29
	Totalt	13 200	1 709	132,50	153,80	160,10	±	1,16
Kontinuerligt treskiftsarbete	Kvinnor	4 900	601	133,00	163,70	169,50	±	1,58
	Män	30 900	3 970	140,70	173,30	179,80	±	0,97
	Totalt	35 800	4 571	139,70	172,00	178,40	±	1,03
Underjordsarbete	Kvinnor	100	15	144,70	166,50	173,20	±	0,61
	Män	1 900	236	156,30	183,20	192,00	±	0,94
	Totalt	2 000	251	155,60	182,20	190,90	±	0,92
C Gruvor och mineralutvinningsindustri								
Samtliga	Kvinnor	400	49	137,50	158,10	164,80	±	4,00
	Män	4 600	576	143,70	161,90	169,50	±	3,46
	Totalt	5 000	625	143,20	161,60	169,10	±	3,42

1) Vid jämförelser med tidigare år kan lönenivån för vissa grupper ha ändrats kraftigt p.g.a. strukturella förändringar och/eller rotation i urvalet.

9. forts

Näringsgren Arbetslagsart	Kön	Antal	Arbetade timmar (tusental)	Tid- och presta- tionslön	Lön för arbetad tid	Totallön	95% KI för Totallön
Dagarbete	Kvinnor
	Män	1 700	212	129,80	133,70	140,40	± 4,03
	Totalt	1 800	223	129,60	133,40	140,10	± 3,97
Tvåskiftarbete	Kvinnor
	Män	600	74	130,30	143,20	150,20	± 5,85
	Totalt	600	85	129,30	142,00	148,90	± 4,77
Intermittent treskiftarbete	Kvinnor
	Män	100	13	135,50	163,90	173,10	± 0,02
	Totalt	100	14	135,00	162,70	171,60	± 2,04
Kontinuerligt treskiftarbete	Kvinnor	100	16	149,40	189,30	196,30	± 1,48
	Män	800	94	154,30	191,70	199,00	± 1,42
	Totalt	900	110	153,60	191,30	198,60	± 0,99
Underjordsarbete	Kvinnor
	Män	1 500	182	160,20	186,70	195,50	± 0,00
	Totalt	1 500	192	159,80	185,90	194,70	± 0,00
D Tillverkningsindustri							
Samtliga	Kvinnor	79 800	9 915	116,40	123,70	128,60	± 0,74
	Män	302 800	41 894	127,30	136,10	142,10	± 0,59
	Totalt	382 600	51 809	125,20	133,80	139,50	± 0,54
Dagarbete	Kvinnor	52 500	6 473	111,90	114,10	118,60	± 0,70
	Män	185 400	26 146	123,50	125,60	131,50	± 0,64
	Totalt	237 900	32 619	121,20	123,30	128,90	± 0,59
Tvåskiftarbete	Kvinnor	15 100	1 961	119,70	130,60	135,90	± 0,98
	Män	54 500	7 578	126,30	138,00	143,90	± 0,91
	Totalt	69 700	9 538	124,90	136,50	142,20	± 0,83
Intermittent treskiftarbete	Kvinnor	2 400	292	124,70	145,20	150,70	± 1,19
	Män	10 800	1 403	134,10	155,60	161,90	± 1,30
	Totalt	13 100	1 695	132,50	153,80	160,00	± 1,17
Kontinuerligt treskiftarbete	Kvinnor	4 800	585	132,60	163,10	168,80	± 1,55
	Män	30 100	3 876	140,40	172,90	179,30	± 0,98
	Totalt	34 900	4 461	139,30	171,60	177,90	± 1,04
D exkl 28-35 Tillverkningsindustri utom verkstadsindustri							
Samtliga	Kvinnor	49 800	6 042	113,60	122,00	126,70	± 0,94
	Män	152 600	20 506	124,80	136,40	142,40	± 0,61
	Totalt	202 500	26 549	122,30	133,10	138,80	± 0,60
Dagarbete	Kvinnor	33 700	4 052	109,70	112,60	117,00	± 0,91
	Män	90 100	12 287	120,80	123,90	129,90	± 0,59
	Totalt	123 800	16 339	118,00	121,10	126,70	± 0,60

9. forts

Näringsgren Arbetslagsart	Kön	Antal	Arbetade timmar (tusental)	Tid- och presta- tionslön	Lön för arbetad tid	Totallön	95% KI för Totallön	
Tvåskiftsarbete	Kvinnor	8 200	1 040	117,00	129,10	134,30	± 1,50	
	Män	25 200	3 423	124,10	137,50	143,30	± 1,01	
	Totalt	33 400	4 463	122,40	135,60	141,20	± 1,07	
Intermittent treskiftsarbete	Kvinnor	1 700	203	122,70	144,80	150,30	± 1,50	
	Män	5 800	754	131,30	155,50	161,60	± 1,69	
	Totalt	7 500	957	129,50	153,20	159,20	± 1,55	
Kontinuerligt treskiftsarbete	Kvinnor	3 800	453	130,10	162,80	168,50	± 1,27	
	Män	23 000	2 939	137,00	171,90	178,30	± 0,94	
	Totalt	26 800	3 392	136,10	170,60	177,00	± 0,91	
15+16 Livsmedels-, dryckesvaru- och tobaksindustri								
Samtliga	Kvinnor	13 100	1 561	110,10	119,50	124,00	± 2,75	
	Män	24 500	3 299	120,50	130,40	136,30	± 2,00	
	Totalt	37 600	4 860	117,20	126,90	132,40	± 1,90	
Dagarbete	Kvinnor	9 400	1 104	107,80	113,90	118,10	± 3,07	
	Män	17 200	2 349	120,10	125,90	131,80	± 2,03	
	Totalt	26 500	3 453	116,20	122,10	127,40	± 2,06	
Tvåskiftsarbete	Kvinnor	2 400	303	114,30	127,70	132,80	± 2,66	
	Män	4 400	582	118,70	133,30	139,40	± 2,24	
	Totalt	6 900	884	117,20	131,40	137,10	± 2,08	
Intermittent treskiftsarbete	Kvinnor	400	42	121,00	139,60	144,90	± 2,39	
	Män	800	105	126,60	149,30	155,60	± 1,41	
	Totalt	1 200	146	125,00	146,50	152,50	± 1,49	
Kontinuerligt treskiftsarbete	Kvinnor	500	53	116,00	139,00	143,90	± 1,05	
	Män	1 200	155	126,30	153,10	159,30	± 4,29	
	Totalt	1 700	208	123,60	149,40	155,30	± 3,16	
17-19 Textil-, beklädnads-, läder- och lädervaruindustri								
Samtliga	Kvinnor	2 300	298	109,30	111,90	116,10	± 1,38	
	Män	2 800	391	119,50	126,20	131,60	± 1,23	
	Totalt	5 100	690	115,10	120,00	124,90	± 1,06	
Dagarbete	Kvinnor	1 900	244	107,50	107,90	111,90	± 1,52	
	Män	1 700	242	116,90	117,90	123,20	± 1,34	
	Totalt	3 600	486	112,20	112,90	117,60	± 1,22	
Tvåskiftsarbete	Kvinnor	300	32	110,20	120,60	125,50	± 0,36	
	Män	500	73	116,40	126,70	131,70	± 0,68	
	Totalt	800	104	114,50	124,90	129,80	± 0,57	
Intermittent treskiftsarbete	Kvinnor	
	Män	100	14	135,40	149,50	155,50	± 0,00	
	Totalt	200	23	134,40	143,50	149,50	± 0,00	
Kontinuerligt treskiftsarbete	Kvinnor	
	Män	300	38	136,10	154,90	161,00	± 0,00	
	Totalt	400	47	134,50	153,30	159,20	± 0,00	

9. forts

Näringsgren Arbetsstidsart	Kön	Antal	Arbetade timmar (tusental)	Tid- och presta- tionslön	Lön för arbetad tid	Totallön	95% KI för Totallön	
20 Industri för trä och varor av trä, kork, rotting, ej möbler								
Samtliga	Kvinnor	3 100	389	118,50	127,00	131,70	±	1,97
	Män	23 300	3 314	123,60	130,80	136,30	±	1,17
	Totalt	26 400	3 703	123,10	130,40	135,80	±	1,12
Dagarbete	Kvinnor	1 900	221	114,60	117,00	121,20	±	2,21
	Män	15 500	2 224	121,90	124,10	129,40	±	1,25
	Totalt	17 400	2 444	121,30	123,40	128,70	±	1,22
Tvåskiftsarbete	Kvinnor	900	117	121,60	133,00	138,30	±	0,98
	Män	5 600	797	125,20	138,50	144,10	±	1,57
	Totalt	6 500	914	124,80	137,80	143,40	±	1,43
Intermittent treskiftsarbete	Kvinnor	100	18	124,90	145,00	149,90	±	1,21
	Män	600	82	127,80	152,40	157,50	±	2,65
	Totalt	700	100	127,30	151,10	156,20	±	2,35
Kontinuerligt treskiftsarbete	Kvinnor
	Män	500	65	136,90	166,70	173,90	±	7,36
	Totalt	500	69	136,80	166,90	174,10	±	7,51
201 Sågverk och hyvlerier; träimpregneringsverk								
Samtliga	Kvinnor	800	101	117,20	127,00	131,40	±	3,07
	Män	9 800	1 401	124,80	134,50	140,50	±	1,88
	Totalt	10 600	1 501	124,30	134,00	139,90	±	1,77
Dagarbete	Kvinnor	400	50	112,00	117,10	120,90	±	4,62
	Män	5 100	722	123,20	126,80	133,10	±	2,62
	Totalt	5 500	771	122,50	126,20	132,30	±	2,48
Tvåskiftsarbete	Kvinnor	300	41	121,30	132,60	137,80	±	1,13
	Män	3 800	547	125,40	138,90	144,70	±	2,26
	Totalt	4 100	588	125,10	138,50	144,20	±	2,15
Intermittent treskiftsarbete	Kvinnor
	Män	300	48	128,70	155,50	160,50	±	3,15
	Totalt	400	52	128,50	155,10	160,10	±	3,09
Kontinuerligt treskiftsarbete	Kvinnor
	Män
	Totalt
20 exkl 201 Industri för trä och varor av trä, kork, rotting, utom möbler, sågverk, hyvlerier och träimpregneringsverk								
Samtliga	Kvinnor	2 300	288	118,90	127,00	131,80	±	2,44
	Män	13 500	1 914	122,80	128,20	133,20	±	1,50
	Totalt	15 800	2 202	122,30	128,00	133,00	±	1,44
Dagarbete	Kvinnor	1 400	171	115,40	117,00	121,30	±	2,53
	Män	10 400	1 502	121,30	122,80	127,60	±	1,34
	Totalt	11 800	1 673	120,70	122,20	127,00	±	1,33

9. forts

Näringsgren Arbetstidsart	Kön	Antal	Arbetade timmar (tusental)	Tid- och presta- tionslön	Lön för arbetad tid	Totallön	95% KI för Totallön
Tvåskiftsarbete	Kvinnor	600	76	121,80	133,20	138,50	± 1,44
	Män	1 800	250	125,00	137,50	142,70	± 1,00
	Totalt	2 400	326	124,20	136,50	141,80	± 1,08
Intermittent treskiftsarbete	Kvinnor
	Män	200	34	126,60	147,90	153,30	± 4,48
	Totalt	400	47	126,00	146,60	151,80	± 3,28
Kontinuerligt treskiftsarbete	Kvinnor
	Män	300	40	133,80	171,90	177,80	± 9,34
	Totalt	300	44	133,90	171,80	177,70	± 9,58

**21 Massa-, pappers- och pappersvaru-
industri**

Samtliga	Kvinnor	3 600	453	121,20	141,60	147,00	± 1,61
	Män	19 300	2 612	130,40	156,10	163,40	± 0,91
	Totalt	22 900	3 066	129,00	154,00	161,00	± 0,96
Dagarbete	Kvinnor	1 300	174	116,20	119,10	124,60	± 1,81
	Män	6 100	896	126,50	129,80	139,30	± 0,88
	Totalt	7 500	1 069	124,80	128,00	136,90	± 0,99
Tvåskiftsarbete	Kvinnor	600	83	119,40	134,40	139,70	± 2,36
	Män	2 500	342	128,60	147,00	153,00	± 1,41
	Totalt	3 100	425	126,80	144,50	150,40	± 1,55
Intermittent treskiftsarbete	Kvinnor
	Män	300	40	123,80	154,10	159,60	± 5,88
	Totalt	400	52	121,40	151,50	156,90	± 6,75
Kontinuerligt treskiftsarbete	Kvinnor	1 500	182	127,20	165,60	171,20	± 1,37
	Män	10 300	1 316	133,50	175,70	182,00	± 1,44
	Totalt	11 800	1 497	132,70	174,50	180,70	± 1,42

**211 Massa-, pappers- och papp-
industri**

Samtliga	Kvinnor	2 200	278	124,00	148,80	154,50	± 2,05
	Män	15 000	2 019	131,00	159,40	167,10	± 1,13
	Totalt	17 300	2 297	130,10	158,10	165,60	± 1,21
Dagarbete	Kvinnor	800	98	118,40	121,50	127,40	± 1,20
	Män	4 700	691	126,30	130,10	140,50	± 0,63
	Totalt	5 500	789	125,30	129,00	138,90	± 0,64
Tvåskiftsarbete	Kvinnor	100	19	117,10	131,50	137,10	± 5,17
	Män	700	92	123,90	147,70	153,60	± 4,14
	Totalt	800	111	122,80	144,90	150,80	± 4,30
Intermittent treskiftsarbete	Kvinnor
	Män
	Totalt	200	28	123,60	159,10	164,10	± 5,68
Kontinuerligt treskiftsarbete	Kvinnor	1 300	156	128,60	167,90	173,60	± 1,72
	Män	9 500	1 211	134,30	177,00	183,30	± 1,59
	Totalt	10 700	1 367	133,60	176,00	182,20	± 1,58

9. forts

Näringsgren Arbetslagsart	Kön	Antal	Arbetade timmar (tusental)	Tid- och presta- tionslön	Lön för arbetad tid	Totallön	95% KI för Totallön	
212 Industri för pappers- och pappvaror								
Samtliga	Kvinnor	1 400	176	116,90	130,10	135,10	±	2,54
	Män	4 300	594	128,40	144,80	150,90	±	1,32
	Totalt	5 700	769	125,80	141,50	147,30	±	1,55
Dagarbete	Kvinnor	600	76	113,30	116,10	120,90	±	3,67
	Män	1 400	204	127,10	128,70	135,00	±	3,36
	Totalt	2 000	280	123,40	125,30	131,20	±	3,32
Tvåskiftsarbete	Kvinnor	500	64	120,10	135,30	140,40	±	2,48
	Män	1 800	250	130,30	146,70	152,70	±	1,20
	Totalt	2 300	314	128,20	144,40	150,20	±	1,46
Intermittent treskiftsarbete	Kvinnor	±	..
	Män	100	17	121,60	146,60	152,70	±	8,01
	Totalt	200	24	118,90	142,60	148,40	±	7,70
Kontinuerligt treskiftsarbete	Kvinnor	200	26	118,90	151,40	156,50	±	0,34
	Män	800	105	124,60	161,10	166,80	±	0,58
	Totalt	1 000	131	123,50	159,10	164,80	±	0,56
22 Förlag; grafisk och annan reproduktionsindustri								
Samtliga	Kvinnor	3 400	440	120,00	123,50	128,40	±	2,91
	Män	8 200	1 176	131,50	141,50	147,20	±	3,20
	Totalt	11 600	1 615	128,40	136,60	142,10	±	3,05
Dagarbete	Kvinnor	2 400	320	117,90	118,70	123,40	±	3,34
	Män	4 500	657	125,30	126,00	131,60	±	2,90
	Totalt	6 800	978	122,90	123,60	128,90	±	2,76
Tvåskiftsarbete	Kvinnor	200	30	119,30	134,80	139,70	±	10,07
	Män	1 200	168	131,90	149,30	154,80	±	7,33
	Totalt	1 500	198	130,00	147,10	152,50	±	7,81
Intermittent treskiftsarbete	Kvinnor	±	..
	Män	100	17	122,50	147,30	152,50	±	4,58
	Totalt	200	20	120,40	143,90	148,90	±	4,51
Kontinuerligt treskiftsarbete	Kvinnor	±	..
	Män	±	..
	Totalt	±	..
23+24 Kemisk industri; stenkolsprodukter, raffinerade petroleumprodukter och kärnbränsle								
Samtliga	Kvinnor	3 400	444	122,70	135,10	141,20	±	0,98
	Män	10 100	1 390	134,60	149,80	157,60	±	1,65
	Totalt	13 500	1 835	131,70	146,20	153,60	±	1,40
Dagarbete	Kvinnor	1 700	226	117,30	120,10	125,90	±	1,17
	Män	5 200	733	128,90	133,80	142,40	±	1,83
	Totalt	6 900	959	126,10	130,60	138,50	±	1,64

9. forts

Näringsgren Arbetstidsart	Kön	Antal	Arbetade timmar (tusental)	Tid- och presta- tionslön	Lön för arbetad tid	Totallön	95% KI för Totallön	
Tvåskiftsarbete	Kvinnor	900	117	123,30	137,70	144,10	± 0,44	
	Män	1 600	227	128,80	144,10	151,00	± 2,72	
	Totalt	2 500	344	126,90	141,90	148,60	± 1,85	
Intermittent treskiftsarbete	Kvinnor	400	51	128,10	158,60	165,10	± 0,08	
	Män	1 100	145	142,90	176,40	183,20	± 1,76	
	Totalt	1 500	197	139,10	171,70	178,40	± 1,09	
Kontinuerligt treskiftsarbete	Kvinnor	300	44	142,30	174,80	181,30	± 0,88	
	Män	1 900	253	151,20	183,10	190,40	± 3,09	
	Totalt	2 300	297	149,90	181,90	189,10	± 2,69	
23 Industri för stenkolsprodukter, raffinerade petroleumprodukter och kärnbränsle								
Samtliga	Kvinnor	
	Män	900	140	146,00	152,50	160,10	± 0,10	
	Totalt	1 000	153	144,60	151,10	158,50	± 0,11	
Dagarbete	Kvinnor	
	Män	500	78	137,00	138,30	146,50	± 0,10	
	Totalt	500	85	135,90	137,20	145,10	± 0,09	
Tvåskiftsarbete	Kvinnor	
	Män	
	Totalt	
Intermittent treskiftsarbete	Kvinnor	
	Män	
	Totalt	
Kontinuerligt treskiftsarbete	Kvinnor	
	Män	400	58	159,10	172,60	179,60	± 0,00	
	Totalt	500	63	157,60	171,30	178,30	± 0,00	
24 Kemisk industri								
Samtliga	Kvinnor	3 300	432	122,50	135,10	141,20	± 1,01	
	Män	9 100	1 250	133,30	149,40	157,30	± 1,82	
	Totalt	12 500	1 682	130,60	145,70	153,20	± 1,52	
Dagarbete	Kvinnor	1 700	220	117,10	120,00	125,80	± 1,21	
	Män	4 700	655	127,90	133,30	141,90	± 2,04	
	Totalt	6 400	875	125,20	130,00	137,80	± 1,80	
Tvåskiftsarbete	Kvinnor	900	116	123,20	137,80	144,20	± 0,44	
	Män	1 600	224	128,80	144,20	151,20	± 2,76	
	Totalt	2 500	340	126,90	142,00	148,80	± 1,88	
Intermittent treskiftsarbete	Kvinnor	400	51	128,10	158,60	165,10	± 0,08	
	Män	1 100	145	143,00	176,40	183,20	± 1,77	
	Totalt	1 500	196	139,10	171,80	178,50	± 1,09	

9. forts

Näringsgren Arbetsstidsart	Kön	Antal	Arbetade timmar (tusental)	Tid- och presta- tionslön	Lön för arbetad tid	Totallön	95% KI för Totallön	
Kontinuerligt treskiftsarbete	Kvinnor	300	39	142,60	177,30	183,70	± 0,96	
	Män	1 500	195	148,90	186,20	193,60	± 3,94	
	Totalt	1 800	234	147,80	184,70	192,00	± 3,35	
241 Baskemikalieindustri								
Samtliga	Kvinnor	500	59	134,40	151,40	157,70	± 3,43	
	Män	3 700	509	140,80	161,70	170,20	± 3,34	
	Totalt	4 200	568	140,10	160,60	168,90	± 3,08	
Dagarbete	Kvinnor	300	37	127,00	134,70	140,80	± 2,47	
	Män	1 700	246	133,70	143,40	153,40	± 2,73	
	Totalt	2 000	284	132,80	142,30	151,70	± 2,61	
Tvåskiftsarbete	Kvinnor	
	Män	500	67	132,20	148,80	155,90	± 9,12	
	Totalt	500	72	132,20	148,70	155,70	± 8,86	
Intermittent treskiftsarbete	Kvinnor	
	Män	500	63	158,30	196,40	202,90	± 6,92	
	Totalt	500	69	158,60	197,10	203,70	± 6,43	
Kontinuerligt treskiftsarbete	Kvinnor	
	Män	900	117	151,50	188,20	195,60	± 6,50	
	Totalt	1 000	127	151,00	187,50	195,00	± 6,06	
244 Industri för läkemedel, läkemedels- kemikalier och botaniska produkter								
Samtliga	Kvinnor	2 100	273	119,80	133,60	140,10	± 0,52	
	Män	2 200	305	130,40	150,80	159,40	± 1,26	
	Totalt	4 300	578	125,40	142,70	150,30	± 0,81	
Dagarbete	Kvinnor	900	114	114,50	116,50	122,80	± 1,08	
	Män	800	113	128,40	131,70	142,40	± 1,95	
	Totalt	1 700	227	121,40	124,10	132,60	± 1,07	
Tvåskiftsarbete	Kvinnor	700	93	122,00	137,20	143,80	± 0,27	
	Män	600	79	126,00	143,80	151,50	± 0,59	
	Totalt	1 300	172	123,80	140,30	147,30	± 0,36	
Intermittent treskiftsarbete	Kvinnor	400	44	123,90	152,70	159,30	± 0,00	
	Män	400	59	131,40	164,50	171,90	± 0,00	
	Totalt	800	103	128,20	159,40	166,50	± 0,00	
Kontinuerligt treskiftsarbete	Kvinnor	100	18	131,10	171,70	177,50	± 0,29	
	Män	300	48	140,60	186,70	193,60	± 1,02	
	Totalt	500	66	138,10	182,60	189,30	± 0,63	
24 exkl 241+244 Kemisk industri utom baskemikalier, läkemedel, läkemedels- kemikalier och botaniska produkter								
Samtliga	Kvinnor	800	99	122,90	129,20	134,50	± 3,03	
	Män	3 200	436	126,70	134,20	140,70	± 2,21	
	Totalt	4 000	535	126,00	133,30	139,60	± 2,26	

9. forts

Näringsgren Arbetstidsart	Kön	Antal	Arbetade timmar (tusental)	Tid- och presta- tionslön	Lön för arbetad tid	Totallön	95% KI för Totallön	
Dagarbete	Kvinnor	500	69	116,00	117,70	122,60	± 2,73	
	Män	2 100	296	122,90	125,50	132,10	± 2,52	
	Totalt	2 700	364	121,60	124,00	130,30	± 2,47	
Tvåskiftsarbete	Kvinnor	100	18	127,30	138,10	143,90	± 1,49	
	Män	600	78	128,50	140,60	146,80	± 2,47	
	Totalt	700	96	128,30	140,20	146,20	± 2,21	
Intermittent treskiftsarbete	Kvinnor	
	Män	200	23	130,80	152,60	158,30	± 1,88	
	Totalt	200	24	130,20	152,00	157,70	± 1,83	
Kontinuerligt treskiftsarbete	Kvinnor	
	Män	200	30	152,10	178,20	186,10	± 2,00	
	Totalt	300	42	153,60	179,50	187,10	± 1,58	
25 Gummi- och plastvaruindustri								
Samtliga	Kvinnor	4 800	614	111,90	121,70	126,50	± 2,23	
	Män	11 400	1 571	121,80	133,10	138,70	± 2,01	
	Totalt	16 200	2 185	119,00	129,90	135,30	± 2,02	
Dagarbete	Kvinnor	2 300	293	110,10	112,30	116,90	± 1,77	
	Män	5 800	824	121,20	124,10	129,70	± 2,24	
	Totalt	8 000	1 117	118,30	121,00	126,40	± 2,02	
Tvåskiftsarbete	Kvinnor	1 500	189	110,70	119,90	124,90	± 4,58	
	Män	2 600	350	117,30	127,90	133,40	± 3,48	
	Totalt	4 100	539	115,00	125,10	130,40	± 3,92	
Intermittent treskiftsarbete	Kvinnor	300	38	116,50	136,50	141,70	± 4,18	
	Män	700	90	121,80	144,30	150,20	± 4,94	
	Totalt	900	128	120,20	142,00	147,70	± 4,01	
Kontinuerligt treskiftsarbete	Kvinnor	300	31	123,60	153,20	158,30	± 10,35	
	Män	1 100	142	131,60	163,60	169,20	± 3,25	
	Totalt	1 300	173	130,20	161,70	167,20	± 4,08	
26 Jord- och stenvaruindustri								
Samtliga	Kvinnor	1 400	130	115,70	122,20	127,30	± 4,42	
	Män	9 900	950	125,90	132,80	139,30	± 2,80	
	Totalt	11 300	1 081	124,70	131,50	137,90	± 2,94	
Dagarbete	Kvinnor	1 000	104	112,90	116,20	121,00	± 4,27	
	Män	7 700	768	124,60	127,80	134,20	± 3,20	
	Totalt	8 800	873	123,20	126,40	132,60	± 3,29	
Tvåskiftsarbete	Kvinnor	200	14	122,80	134,30	139,70	± 4,13	
	Män	900	88	122,40	137,00	143,20	± 4,66	
	Totalt	1 000	103	122,50	136,60	142,70	± 4,13	
Intermittent treskiftsarbete	Kvinnor	
	Män	300	25	146,90	166,60	174,00	± 2,41	
	Totalt	400	29	145,10	164,90	172,10	± 1,97	

9. forts

Näringsgren Arbetsbetsart	Kön	Antal	Arbetade timmar (tusental)	Tid- och presta- tionslön	Lön för arbetad tid	Totallön	95% KI för Totallön	
Kontinuerligt treskiftsarbete	Kvinnor	100	5	131,70	165,40	175,70	± 0,00	
	Män	700	53	139,90	172,40	181,70	± 2,26	
	Totalt	900	59	139,10	171,80	181,10	± 2,01	
27 Stål- och metallverk								
Samtliga	Kvinnor	2 800	348	128,00	144,70	150,10	± 2,08	
	Män	20 700	2 810	132,40	147,80	154,30	± 1,69	
	Totalt	23 500	3 158	131,90	147,50	153,80	± 1,59	
Dagarbete	Kvinnor	900	110	118,70	121,70	126,60	± 3,13	
	Män	7 500	1 044	125,60	129,60	136,20	± 1,52	
	Totalt	8 400	1 153	125,00	128,80	135,30	± 1,48	
Tvåskiftsarbete	Kvinnor	500	69	123,90	135,70	140,60	± 2,65	
	Män	3 400	471	128,50	139,30	145,40	± 2,84	
	Totalt	3 900	541	127,90	138,80	144,80	± 2,72	
Intermittent treskiftsarbete	Kvinnor	200	21	126,20	146,10	151,50	± 3,41	
	Män	1 600	208	133,40	152,60	159,10	± 5,03	
	Totalt	1 700	229	132,70	152,00	158,40	± 4,90	
Kontinuerligt treskiftsarbete	Kvinnor	1 000	124	137,70	168,20	174,10	± 0,56	
	Män	6 700	882	140,90	169,20	175,60	± 1,28	
	Totalt	7 800	1 006	140,50	169,10	175,40	± 1,17	
28-35 Verkstadsindustri								
Samtliga	Kvinnor	30 000	3 873	120,70	126,30	131,60	± 1,12	
	Män	150 200	21 388	129,70	135,90	141,80	± 0,99	
	Totalt	180 100	25 261	128,30	134,40	140,20	± 0,91	
Dagarbete	Kvinnor	18 800	2 421	115,50	116,50	121,40	± 1,05	
	Män	95 300	13 859	125,80	127,20	132,80	± 1,07	
	Totalt	114 100	16 280	124,30	125,60	131,10	± 0,99	
Tvåskiftsarbete	Kvinnor	6 900	921	122,70	132,20	137,70	± 1,09	
	Män	29 400	4 155	128,10	138,40	144,30	± 1,45	
	Totalt	36 200	5 076	127,20	137,30	143,10	± 1,24	
Intermittent treskiftsarbete	Kvinnor	700	89	129,30	145,90	151,50	± 1,73	
	Män	4 900	649	137,40	155,70	162,30	± 2,04	
	Totalt	5 600	738	136,40	154,50	161,00	± 1,82	
Kontinuerligt treskiftsarbete	Kvinnor	1 000	132	141,20	164,00	170,00	± 5,78	
	Män	7 100	937	150,90	176,00	182,50	± 3,20	
	Totalt	8 100	1 069	149,70	174,50	181,00	± 3,72	
28 Industri för metallvaror utom maskiner och apparater								
Samtliga	Kvinnor	6 800	887	115,90	121,30	126,00	± 2,44	
	Män	44 300	6 419	125,60	130,50	135,90	± 1,98	
	Totalt	51 100	7 306	124,40	129,40	134,70	± 1,87	

9. forts

Näringsgren Arbetslagsart	Kön	Antal	Arbetade timmar (tusental)	Tid- och presta- tionslön	Lön för arbetad tid	Totallön	95% KI för Totallön	
Dagarbete	Kvinnor	5 000	645	111,60	112,70	117,20	± 2,43	
	Män	34 000	4 961	124,30	126,00	131,30	± 2,14	
	Totalt	39 000	5 606	122,90	124,50	129,70	± 2,02	
Tvåskiftsarbete	Kvinnor	1 100	146	118,50	127,30	132,00	± 3,42	
	Män	6 000	865	124,40	133,60	138,90	± 2,25	
	Totalt	7 100	1 011	123,60	132,70	137,90	± 2,30	
Intermittent treskiftsarbete	Kvinnor	
	Män	700	105	127,20	144,30	150,30	± 6,53	
	Totalt	800	116	127,20	144,20	150,10	± 5,90	
Kontinuerligt treskiftsarbete	Kvinnor	100	15	143,00	170,70	176,60	± 1,69	
	Män	1 000	132	145,60	174,30	180,50	± 3,01	
	Totalt	1 100	147	145,40	173,90	180,10	± 2,79	
29 Maskinindustri som ej ingår i annan underavdelning								
Samtliga	Kvinnor	5 700	714	120,60	124,60	129,70	± 2,32	
	Män	44 400	6 281	130,80	135,50	141,40	± 2,16	
	Totalt	50 200	6 995	129,80	134,30	140,20	± 2,09	
Dagarbete	Kvinnor	3 900	487	116,40	117,10	122,00	± 1,99	
	Män	30 400	4 395	126,80	127,70	133,50	± 1,75	
	Totalt	34 300	4 882	125,70	126,70	132,40	± 1,71	
Tvåskiftsarbete	Kvinnor	1 200	155	123,20	131,90	137,30	± 2,15	
	Män	7 600	1 033	129,60	139,80	145,60	± 2,30	
	Totalt	8 900	1 188	128,80	138,80	144,50	± 2,26	
Intermittent treskiftsarbete	Kvinnor	
	Män	2 100	278	141,30	159,70	166,90	± 2,74	
	Totalt	2 300	297	141,10	159,60	166,70	± 2,73	
Kontinuerligt treskiftsarbete	Kvinnor	200	28	164,60	176,30	182,90	± 3,22	
	Män	2 200	285	165,50	182,30	189,20	± 5,68	
	Totalt	2 400	313	165,40	181,70	188,60	± 5,23	
30-33 Industri för el- och optikprodukter								
Samtliga	Kvinnor	7 800	1 023	114,60	119,90	124,90	± 2,35	
	Män	15 500	2 216	122,60	129,60	135,30	± 1,95	
	Totalt	23 300	3 239	120,10	126,50	132,00	± 1,92	
Dagarbete	Kvinnor	5 600	731	112,20	113,30	118,20	± 1,28	
	Män	10 600	1 536	120,90	122,30	127,90	± 1,70	
	Totalt	16 200	2 266	118,10	119,40	124,80	± 1,37	
Tvåskiftsarbete	Kvinnor	1 300	174	115,70	125,60	131,10	± 0,78	
	Män	2 500	352	121,90	134,30	140,60	± 1,47	
	Totalt	3 800	526	119,90	131,40	137,40	± 1,24	
Intermittent treskiftsarbete	Kvinnor	200	21	120,50	133,60	138,50	± 0,62	
	Män	300	45	130,10	149,20	155,10	± 0,43	
	Totalt	500	66	127,10	144,30	149,90	± 0,49	

9. forts

Näringsgren Arbetslagsart	Kön	Antal	Arbetade timmar (tusental)	Tid- och presta- tionslön	Lön för arbetad tid	Totallön	95% KI för Totallön	
Kontinuerligt treskiftsarbete	Kvinnor	500	60	131,70	155,60	161,40	± 4,50	
	Män	1 000	144	132,80	158,70	164,70	± 3,55	
	Totalt	1 500	205	132,50	157,70	163,70	± 4,01	
30 Industri för kontorsmaskiner och datorer								
Samtliga	Kvinnor	600	78	113,80	114,40	119,40	± 0,48	
	Män	800	111	119,70	121,20	126,50	± 1,12	
	Totalt	1 300	189	117,30	118,40	123,60	± 0,77	
Dagarbete	Kvinnor	500	70	113,30	113,90	118,80	± 0,53	
	Män	700	96	119,40	120,10	125,50	± 1,33	
	Totalt	1 200	167	116,80	117,50	122,70	± 0,90	
Tvåskiftsarbete	Kvinnor	
	Män	
	Totalt	100	20	118,90	121,90	126,70	± 0,00	
Intermittent treskiftsarbete	Kvinnor	
	Män	
	Totalt	
Kontinuerligt treskiftsarbete	Kvinnor	
	Män	
	Totalt	
31 Annan elektronikindustri								
Samtliga	Kvinnor	2 600	340	113,30	118,60	123,40	± 1,41	
	Män	7 700	1 117	122,10	130,30	136,20	± 2,37	
	Totalt	10 300	1 457	120,00	127,50	133,20	± 1,89	
Dagarbete	Kvinnor	1 900	241	111,10	112,40	117,10	± 1,37	
	Män	4 900	727	120,10	121,70	127,40	± 2,72	
	Totalt	6 800	967	117,90	119,30	124,80	± 2,13	
Tvåskiftsarbete	Kvinnor	600	78	117,00	128,20	133,20	± 1,30	
	Män	1 600	226	122,00	135,50	141,90	± 1,44	
	Totalt	2 100	304	120,70	133,70	139,70	± 1,50	
Intermittent treskiftsarbete	Kvinnor	
	Män	200	31	128,30	151,90	157,50	± 0,00	
	Totalt	300	37	127,60	150,90	156,40	± 0,00	
Kontinuerligt treskiftsarbete	Kvinnor	
	Män	200	30	136,50	169,50	176,40	± 0,00	
	Totalt	200	34	135,10	168,00	174,60	± 0,00	
32 Teleproduktindustri								
Samtliga	Kvinnor	2 100	277	116,50	123,20	128,70	± 7,73	
	Män	3 100	426	122,50	131,80	137,60	± 7,68	
	Totalt	5 100	702	120,10	128,40	134,10	± 7,58	

9. forts

Näringsgren Arbetslagsart	Kön	Antal	Arbetade timmar (tusental)	Tid- och presta- tionslön	Lön för arbetad tid	Totallön	95% KI för Totallön	
Dagarbete	Kvinnor	1 400	183	111,40	112,80	117,80	± 3,26	
	Män	1 800	253	117,70	119,90	125,10	± 4,61	
	Totalt	3 200	435	115,10	116,90	122,10	± 3,57	
Tvåskiftsarbete	Kvinnor	300	43	117,30	126,60	134,00	± 0,30	
	Män	500	65	123,00	134,60	141,60	± 5,79	
	Totalt	800	108	120,70	131,40	138,60	± 3,90	
Intermittent treskiftsarbete	Kvinnor	
	Män	
	Totalt	
Kontinuerligt treskiftsarbete	Kvinnor	300	48	133,90	157,40	163,30	± 7,81	
	Män	700	97	132,90	157,30	163,00	± 3,81	
	Totalt	1 000	145	133,20	157,30	163,10	± 5,07	
33 Industri för precisions-, medi- cinska och optiska instrument; ur								
Samtliga	Kvinnor	2 600	328	114,50	119,60	124,60	± 2,04	
	Män	4 000	562	124,40	128,20	133,70	± 1,81	
	Totalt	6 600	891	120,70	125,00	130,40	± 1,66	
Dagarbete	Kvinnor	1 800	237	113,70	114,50	119,40	± 2,63	
	Män	3 200	460	124,20	125,20	130,70	± 2,24	
	Totalt	5 100	697	120,70	121,50	126,90	± 2,09	
Tvåskiftsarbete	Kvinnor	400	45	111,80	121,00	125,70	± 1,87	
	Män	300	49	121,10	131,10	136,20	± 1,61	
	Totalt	700	94	116,60	126,20	131,10	± 1,87	
Intermittent treskiftsarbete	Kvinnor	100	15	119,80	129,40	134,30	± 0,68	
	Män	
	Totalt	200	26	126,60	134,90	140,80	± 0,85	
Kontinuerligt treskiftsarbete	Kvinnor	
	Män	100	16	124,50	146,60	152,60	± 5,23	
	Totalt	200	25	124,00	146,20	152,10	± 3,39	
34+35 Transportmedelsindustri								
Samtliga	Kvinnor	9 600	1 249	129,10	136,10	142,10	± 1,51	
	Män	45 900	6 471	135,10	143,80	150,20	± 1,57	
	Totalt	55 500	7 720	134,10	142,50	148,90	± 1,27	
Dagarbete	Kvinnor	4 300	558	123,40	124,70	130,00	± 2,43	
	Män	20 300	2 967	129,50	130,80	136,90	± 2,12	
	Totalt	24 600	3 525	128,50	129,80	135,80	± 1,88	
Tvåskiftsarbete	Kvinnor	3 300	447	126,60	136,50	142,20	± 1,30	
	Män	13 200	1 904	130,10	140,70	146,70	± 2,85	
	Totalt	16 600	2 351	129,50	139,90	145,90	± 2,29	
Intermittent treskiftsarbete	Kvinnor	300	39	131,00	148,20	153,60	± 0,81	
	Män	1 700	221	138,80	157,30	163,50	± 0,85	
	Totalt	2 100	260	137,60	155,90	162,10	± 0,77	

9. forts

Näringsgren Arbetslagsart	Kön	Antal	Arbetade timmar (tusental)	Tid- och presta- tionslön	Lön för arbetad tid	Totallön	95% KI för Totallön	
Kontinuerligt treskiftsarbete	Kvinnor	200	28	137,10	166,10	171,90	± 3,03	
	Män	2 800	376	148,80	178,50	185,10	± 4,72	
	Totalt	3 000	404	147,90	177,60	184,20	± 4,47	
34 Industri för motorfordon, släp- fordon och påhängsvagnar								
Samtliga	Kvinnor	8 600	1 128	129,50	136,90	143,10	± 1,49	
	Män	38 500	5 404	135,20	144,60	151,20	± 1,65	
	Totalt	47 100	6 532	134,20	143,30	149,80	± 1,28	
Dagarbete	Kvinnor	3 400	450	123,10	124,60	130,10	± 2,45	
	Män	14 400	2 112	128,50	130,00	136,40	± 1,86	
	Totalt	17 800	2 562	127,50	129,10	135,30	± 1,69	
Tvåskiftsarbete	Kvinnor	3 300	439	126,60	136,30	142,00	± 1,32	
	Män	12 500	1 802	129,70	140,00	146,10	± 2,94	
	Totalt	15 800	2 240	129,10	139,30	145,30	± 2,35	
Intermittent treskiftsarbete	Kvinnor	300	37	130,50	147,50	152,90	± 0,87	
	Män	1 500	190	138,70	156,50	162,80	± 0,81	
	Totalt	1 800	227	137,40	155,00	161,20	± 0,77	
Kontinuerligt treskiftsarbete	Kvinnor	200	26	136,50	165,20	170,90	± 3,04	
	Män	2 300	316	146,70	175,00	181,60	± 4,72	
	Totalt	2 600	342	145,90	174,30	180,80	± 4,40	
35 Annan transportmedelsindustri								
Samtliga	Kvinnor	1 000	120	125,50	128,00	132,80	± 6,78	
	Män	7 400	1 067	134,30	139,50	145,10	± 4,76	
	Totalt	8 400	1 187	133,50	138,30	143,80	± 4,40	
Dagarbete	Kvinnor	900	108	124,50	125,10	129,80	± 7,29	
	Män	5 900	855	131,90	132,60	137,90	± 5,74	
	Totalt	6 800	963	131,00	131,70	137,00	± 5,22	
Tvåskiftsarbete	Kvinnor	
	Män	700	102	137,70	152,20	158,30	± 5,16	
	Totalt	800	111	137,20	151,50	157,70	± 4,68	
Intermittent treskiftsarbete	Kvinnor	
	Män	200	31	139,20	162,20	168,10	± 4,10	
	Totalt	200	33	139,20	162,20	168,10	± 3,87	
Kontinuerligt treskiftsarbete	Kvinnor	
	Män	500	60	159,40	196,40	203,20	± 0,00	
	Totalt	500	62	158,90	195,70	202,40	± 0,00	
36+37 Övrig tillverkningsindustri								
Samtliga	Kvinnor	11 900	1 364	106,50	108,80	112,70	± 0,54	
	Män	22 400	2 992	113,90	117,30	122,00	± 0,81	
	Totalt	34 300	4 356	111,60	114,60	119,10	± 0,67	

9. forts

Näringsgren Arbetsstidsart	Kön	Antal	Arbetade timmar (tusental)	Tid- och presta- tionslön	Lön för arbetad tid	Totallön	95% KI för Totallön
Dagarbete	Kvinnor	11 000	1 257	105,40	106,90	110,70	± 0,71
	Män	19 000	2 550	112,00	113,60	118,10	± 0,85
	Totalt	30 000	3 806	109,80	111,30	115,70	± 0,68
Tvåskiftsarbete	Kvinnor	700	85	118,40	127,10	131,90	± 0,57
	Män	2 400	325	121,80	132,30	137,50	± 1,67
	Totalt	3 200	409	121,10	131,20	136,30	± 1,29
Intermittent treskiftsarbete	Kvinnor
	Män	200	27	113,90	135,50	140,20	± 0,93
	Totalt	300	33	113,10	135,00	139,60	± 0,85
Kontinuerligt treskiftsarbete	Kvinnor
	Män
	Totalt
E El-, gas-, värme- och vattenverk							
	Kvinnor	100	18	118,60	129,30	135,20	± 1,97
	Män	3 800	549	133,30	137,80	154,90	± 2,82
	Totalt	3 900	567	132,90	137,50	154,20	± 2,73
F Byggindustri							
	Kvinnor	4 900	527	119,90	120,60	125,10	± 5,21
	Män	149 900	21 021	140,70	141,60	147,80	± 1,28
	Totalt	154 800	21 548	140,20	141,10	147,30	± 1,31
451+452+455 Mark-, bygg- och anläggningsarbete, uthyrning av byggmaskiner							
	Kvinnor	2 400	269	117,00	118,00	122,20	± 6,41
	Män	84 200	11 363	142,00	143,30	148,90	± 1,75
	Totalt	86 700	11 632	141,40	142,70	148,30	± 1,80
453+454 Bygginstallationer, slutbehandling av byggnader							
	Kvinnor	2 400	259	123,00	123,40	128,10	± 8,52
	Män	65 600	9 658	139,10	139,60	146,50	± 1,87
	Totalt	68 100	9 916	138,70	139,10	146,00	± 1,89
G+H Handel, reparation av fordon, hotell och restauranger							
	Kvinnor	173 500	16 766	108,10	119,80	122,60	± 0,94
	Män	149 900	18 982	117,70	123,30	128,30	± 1,27
	Totalt	323 300	35 748	113,20	121,60	125,60	± 0,88
G Parti- och detaljhandel; reparation av fordon, hushållsartiklar							
	Kvinnor	122 300	12 143	110,40	125,00	127,10	± 1,09
	Män	117 000	15 489	120,40	126,40	131,30	± 1,38
	Totalt	239 300	27 631	116,00	125,80	129,50	± 1,00
50 Handel med och service av motorfordon; bensinstationer							
	Kvinnor	6 500	645	114,90	127,30	131,70	± 2,61
	Män	32 300	4 506	123,10	124,90	130,50	± 1,69
	Totalt	38 800	5 151	122,10	125,20	130,60	± 1,54

9. forts

Näringsgren Arbetsstidsart	Kön	Antal	Arbetade timmar (tusental)	Tid- och presta- tionslön	Lön för arbetad tid	Totallön	95% KI för Totallön	
51 Parti- och agenturhandel utom med motorfordon								
	Kvinnor	10 800	1 216	116,60	120,80	125,20	±	3,62
	Män	36 700	5 149	124,60	129,50	135,10	±	2,93
	Totalt	47 500	6 365	123,00	127,80	133,20	±	2,70
52 Detaljhandel, ej med motorfordon; reparation av hushålls- och personliga artiklar								
	Kvinnor	105 000	10 281	109,30	125,40	127,10	±	1,19
	Män	48 000	5 833	114,50	124,80	128,60	±	2,14
	Totalt	153 000	16 115	111,20	125,20	127,60	±	1,23
521+522 Butiker, varuhus, stormarknader, specialiserade livsmedelsbutiker, systembutiker och tobaksaffärer								
	Kvinnor	52 500	5 130	108,40	128,10	129,70	±	1,45
	Män	19 000	2 131	114,00	129,20	132,40	±	2,05
	Totalt	71 600	7 261	110,00	128,40	130,40	±	1,34
523-527 Apotek, sjukvårdsbutiker, parfymaffärer, övriga specialbutiker, butiker med antikviteter och begagnade varor, reparationsverkstäder för hushålls- och personliga artiklar								
Samtliga	Kvinnor	52 500	5 151	110,30	122,70	124,50	±	1,88
	Män	28 900	3 702	114,90	122,20	126,40	±	3,05
	Totalt	81 400	8 854	112,20	122,50	125,30	±	1,92
H Hotell och restauranger								
	Kvinnor	51 100	4 623	102,30	105,90	110,80	±	1,45
	Män	32 900	3 494	106,00	109,70	114,70	±	2,37
	Totalt	84 100	8 117	103,90	107,60	112,50	±	1,47
I Transport-, magasinerings- och kommunikationsföretag								
	Kvinnor	10 700	1 211	116,00	120,90	125,50	±	2,09
	Män	89 400	11 979	121,70	127,70	132,60	±	1,04
	Totalt	100 100	13 191	121,10	127,10	131,90	±	1,00
60 Landtransportföretag								
	Kvinnor	7 200	778	115,90	120,70	125,30	±	1,56
	Män	74 500	9 989	120,10	125,80	130,30	±	1,10
	Totalt	81 700	10 766	119,80	125,40	130,00	±	1,06
6024 Åkerier								
	Kvinnor	2 000	253	114,90	118,00	122,20	±	3,04
	Män	42 900	6 250	120,70	126,70	131,20	±	1,19
	Totalt	44 900	6 502	120,50	126,30	130,80	±	1,17
602 exkl 6024 Övriga landtransportföretag utom åkerier								
	Kvinnor	5 100	523	116,40	121,90	126,70	±	1,81
	Män	31 200	3 680	118,90	124,00	128,70	±	2,14
	Totalt	36 400	4 203	118,60	123,70	128,40	±	1,96

9. forts

Näringsgren Arbetsstidsart	Kön	Antal	Arbetade timmar (tusental)	Tid- och presta- tionslön	Lön för arbetad tid	Totallön	95% KI för Totallön	
62 Flygbolag								
	Kvinnor
	Män	300	51	155,30	159,80	165,40	±	7,64
	Totalt	400	62	146,50	150,20	155,60	±	10,31
62 exkl 623 Flygbolag utom rymdfarts- bolag								
	Kvinnor
	Män	300	51	155,30	159,80	165,40	±	7,64
	Totalt	400	62	146,50	150,20	155,60	±	10,31
63 Serviceföretag till transport; researrangörer, resebyråer och transportförmedlare								
	Kvinnor	3 200	397	116,50	121,90	126,70	±	5,50
	Män	13 800	1 823	128,40	137,40	143,60	±	2,84
	Totalt	17 000	2 220	126,30	134,60	140,60	±	2,79
64 Post- och telekommunikations- företag								
	Kvinnor
	Män
	Totalt
K Fastighetsbolag, uthyrnings- och företagsservicefirmor								
	Kvinnor	40 600	4 337	107,30	110,20	114,20	±	3,22
	Män	78 700	10 286	115,30	120,30	124,80	±	2,50
	Totalt	119 300	14 623	112,90	117,30	121,70	±	2,27
70 Fastighetsbolag och fastighetsförvaltare								
	Kvinnor	4 600	511	115,70	116,40	120,80	±	9,38
	Män	16 400	2 292	124,20	125,10	131,10	±	2,52
	Totalt	21 000	2 803	122,70	123,50	129,20	±	2,71
71 Uthyrningsfirmor								
	Kvinnor	700	69	106,20	106,80	110,20	±	4,65
	Män	4 400	588	126,60	128,00	133,20	±	2,54
	Totalt	5 000	657	124,40	125,80	130,80	±	3,12
73+74 Forsknings- och utvecklingsinstitutioner samt andra företagsservicefirmor								
	Kvinnor	35 100	3 728	105,60	108,90	112,80	±	3,34
	Män	56 600	7 259	111,40	118,00	122,00	±	3,34
	Totalt	91 600	10 986	109,40	114,90	118,90	±	2,82
74 Andra företagsservicefirmor								
	Kvinnor	34 900	3 713	105,60	108,90	112,80	±	3,36
	Män	56 300	7 224	111,30	118,00	121,90	±	3,36
	Totalt	91 300	10 937	109,30	114,90	118,80	±	2,83
M+N+O Utbildning, vård och omsorg, intresse- organisationer, religiösa samfund, rekreation, kultur, sport och annan serviceverksamhet								
	Kvinnor	42 300	4 550	111,20	116,20	119,90	±	1,56
	Män	30 400	3 869	115,50	118,60	123,50	±	1,37
	Totalt	72 700	8 419	113,20	117,30	121,50	±	1,24

9. forts

Näringsgren Arbetstidsart	Kön	Antal	Arbetade timmar (tusental)	Tid- och presta- tionslön	Lön för arbetad tid	Totallön	95% KI för Totallön	
M Utbildningsväsendet								
	Kvinnor	4 200	460	108,50	111,10	115,10	±	5,97
	Män	1 500	204	114,00	115,10	119,60	±	2,98
	Totalt	5 700	664	110,20	112,30	116,50	±	4,27
N Enheter för hälso- och sjukvård, veterinärer								
	Kvinnor	18 800	2 055	111,70	119,40	122,80	±	2,90
	Män	7 100	779	111,70	120,30	124,10	±	4,99
	Totalt	25 900	2 834	111,70	119,70	123,10	±	3,10
O Enheter för andra samhällliga och personliga tjänster								
	Kvinnor	19 300	2 034	111,30	114,00	118,10	±	1,62
	Män	21 800	2 886	116,60	118,40	123,60	±	1,22
	Totalt	41 100	4 920	114,40	116,60	121,30	±	1,07
90+93 Reningsverk, avfallsanläggningar, renhållningsverk och andra serviceföretag								
	Kvinnor	7 700	860	113,40	116,30	120,40	±	2,75
	Män	6 800	906	122,50	124,50	130,80	±	1,66
	Totalt	14 500	1 766	118,10	120,50	125,80	±	1,73
91 Intresseorganisationer och religiösa samfund								
	Kvinnor	4 800	594	112,10	113,00	117,50	±	2,10
	Män	6 200	908	112,90	114,30	119,10	±	1,08
	Totalt	11 000	1 502	112,60	113,80	118,50	±	1,13
92 Enheter för rekreation, kultur och sport								
	Kvinnor	6 800	580	107,30	111,60	115,20	±	3,12
	Män	8 800	1 072	114,90	116,80	121,30	±	2,57
	Totalt	15 600	1 652	112,20	115,00	119,10	±	2,31

10. Privat sektor, arbetare 2000-2007¹. **Genomsnittlig timlön (lön för arbetad tid) i kronor samt procentuell förändring 2006/2007 efter år, näringsgren och kön**

10. Private sector, manual workers 2000-2007. Average hourly wages (pay for hours worked) in SEK and development in per cent 2006/2007 by year, branch of industry and sex

Timlöner baseras på lön för arbetad tid exklusive övertidstillägg. Uppgifterna är avrundade.

SNI	Näringsgren Kön	Timlön (Lön för arbetad tid)								Förändring i procent 2006/2007	Alternativ beräkning av löne- utvecklingen ²
		2000	2001	2002	2003	2004	2005	2006	2007		
	Samtliga näringsgrenar										
	Kvinnor	93,80	97,80	100,50	104,10	107,40	110,10	113,70	119,20	4,8	3,9
	Män	105,70	109,40	112,60	116,60	120,20	123,10	126,80	131,90	4,0	3,9
	Totalt	102,70	106,50	109,60	113,50	117,00	119,90	123,50	128,60	4,1	3,9
A+B	Jordbruk, skogsbruk, jakt och fiske										
	Kvinnor	86,20	89,30	91,80	94,60	100,30	102,40	105,00	110,30	5,0	5,2
	Män	94,50	98,20	101,80	105,30	108,90	111,80	114,80	122,20	6,4	6,0
	Totalt	93,20	96,80	100,20	103,60	107,40	110,20	113,20	119,80	5,8	5,7
C+D	Utvinning av mineral, tillverkningsindustri										
	Kvinnor	99,40	102,60	105,30	108,60	112,30	115,30	119,50	123,90	3,7	3,4
	Män	108,70	112,20	115,40	119,10	123,20	126,90	130,70	136,50	4,4	4,0
	Totalt	106,90	110,30	113,50	117,10	121,10	124,70	128,60	134,10	4,3	3,9
C	Gruvor och utvinning av mineral										
	Kvinnor	103,90	108,70	116,90	117,30	129,40	134,90	149,60	158,10	5,7	2,6
	Män	123,90	127,80	132,60	134,90	141,30	144,90	154,80	161,90	4,6	0,3
	Totalt	123,00	126,70	131,80	133,90	140,60	144,30	154,40	161,60	4,7	0,5
D	Tillverkningsindustri										
	Kvinnor	99,40	102,60	105,30	108,50	112,30	115,20	119,30	123,70	3,7	3,4
	Män	108,50	112,00	115,20	118,90	123,00	126,70	130,40	136,10	4,4	4,0
	Totalt	106,70	110,10	113,30	116,90	120,90	124,50	128,30	133,80	4,2	3,9
15-16	Livsmedels-, dryckes- varu- och tobaks- industri										
	Kvinnor	93,70	96,70	101,90	103,60	108,00	110,00	115,20	119,50	3,7	5,5
	Män	104,00	105,20	110,50	113,40	117,50	120,80	125,30	130,40	4,1	5,2
	Totalt	100,90	102,60	108,00	110,40	114,50	117,40	122,10	126,90	3,9	5,2
17-19	Textil-, beklädnads-, läder-, och lädervaru- industri										
	Kvinnor	88,90	92,70	95,20	99,60	102,20	104,20	108,10	111,90	3,5	3,1
	Män	101,30	103,90	105,00	110,60	114,40	119,10	120,50	126,20	4,7	3,9
	Totalt	95,40	99,00	100,50	106,10	109,40	112,60	115,50	120,00	3,9	3,2

1) Vid jämförelser med tidigare år kan lönenivån för vissa grupper ha ändrats kraftigt p.g.a. strukturella förändringar och/eller rotation i urvalet.

2) Löneutveckling för de företag som ingick i undersökningen både 2006 och 2007. För vidare förklaring se avsnittet Bra att veta.

10. forts

SNI	Näringsgren Kön	Timlön (Lön för arbetad tid)								Förändring i procent 2006/2007	Alternativ beräkning av löne- utvecklingen
		2000	2001	2002	2003	2004	2005	2006	2007		
20	Industri för trä och varor av trä, kork, rotting, ej möbler										
	Kvinnor	100,60	105,00	107,60	110,00	114,80	119,70	121,80	127,00	4,3	3,9
	Män	102,50	107,20	110,60	114,20	118,20	121,70	124,90	130,80	4,7	4,6
	Totalt	102,30	106,90	110,30	113,70	117,90	121,50	124,50	130,40	4,7	4,5
21	Massa-, pappers- och pappersvaruindustri										
	Kvinnor	109,50	114,00	116,50	122,40	124,90	131,10	134,80	141,60	5,0	5,2
	Män	122,40	128,10	130,10	135,40	139,30	144,50	149,70	156,10	4,3	4,4
	Totalt	120,50	126,00	128,10	133,60	137,20	142,60	147,70	154,00	4,2	4,5
22	Förlag; grafisk och annan reproindustri										
	Kvinnor	98,60	102,40	105,50	107,40	114,00	116,60	118,60	123,50	4,1	3,2
	Män	112,90	115,90	120,60	122,10	132,70	133,40	137,80	141,50	2,7	1,7
	Totalt	109,30	112,80	117,10	118,10	128,00	129,30	132,80	136,60	2,9	2,1
23-24	Kemisk industri, stenkols- produkter, raffinerade petroleumprodukter och kärnbränsle										
	Kvinnor	106,30	111,10	116,70	119,90	123,30	126,30	130,20	135,10	3,8	2,8
	Män	118,30	125,10	129,40	133,10	136,90	140,90	147,10	149,80	1,8	2,4
	Totalt	115,20	121,70	126,00	129,80	133,50	137,20	142,70	146,20	2,5	2,5
25	Gummi- och plastvaru- industri										
	Kvinnor	98,50	101,80	103,70	107,20	110,40	112,30	117,40	121,70	3,7	3,2
	Män	107,40	109,70	112,10	116,90	120,50	123,00	127,00	133,10	4,8	3,9
	Totalt	104,70	107,20	109,30	114,00	117,50	120,00	124,30	129,90	4,5	3,7
26	Jord- och stenvaru- industri										
	Kvinnor	99,50	102,70	104,90	107,80	110,00	114,60	117,80	122,20	3,7	4,4
	Män	106,50	111,60	113,70	118,80	122,70	121,20	124,70	132,80	6,4	5,3
	Totalt	105,50	110,30	112,30	117,40	120,60	120,20	123,90	131,50	6,1	5,1
27	Stål- och metallverk										
	Kvinnor	116,80	123,90	125,20	127,90	133,40	135,90	140,70	144,70	2,8	3,0
	Män	121,40	127,30	129,90	131,00	134,40	137,90	143,40	147,80	3,1	3,5
	Totalt	120,90	126,90	129,40	130,70	134,30	137,70	143,20	147,50	3,0	3,4
28-35	Verkstadsindustri										
	Kvinnor	100,10	102,80	104,10	110,30	113,90	118,00	122,10	126,30	3,4	2,9
	Män	106,80	109,90	112,90	118,10	121,90	126,00	129,60	135,90	4,9	4,2
	Totalt	105,50	108,60	111,50	116,90	120,60	124,80	128,50	134,40	4,6	4,0

10. forts

SNI	Näringsgren Kön	Timlön (Lön för arbetad tid)								Förändring i procent 2006/2007	Alternativ beräkning av löne- utvecklingen
		2000	2001	2002	2003	2004	2005	2006	2007		
28	Industri för metallvaror utom maskiner och apparater										
	Kvinnor	93,70	101,40	101,10	107,50	111,20	114,40	116,60	121,30	4,0	4,8
	Män	101,80	107,50	109,00	114,00	117,00	119,80	122,70	130,50	6,4	5,2
	Totalt	100,40	106,80	108,00	113,30	116,30	119,20	122,00	129,40	6,1	5,1
29	Maskinindustri som ej ingår i annan underavdelning										
	Kvinnor	97,20	100,20	102,00	106,70	110,50	115,30	120,00	124,60	3,8	3,5
	Män	105,20	108,00	111,40	115,90	120,20	125,20	129,10	135,50	5,0	4,0
	Totalt	104,30	107,10	110,40	115,00	119,10	124,10	128,10	134,30	4,8	4,0
30-33	Industri för el- och optikprodukter										
	Kvinnor	101,40	99,80	100,00	106,60	110,30	112,50	115,40	119,90	3,9	2,5
	Män	105,20	104,30	107,20	114,30	117,60	121,90	124,00	129,60	4,5	3,1
	Totalt	103,90	102,70	104,70	111,70	115,30	119,00	121,30	126,50	4,3	2,9
34-35	Transportmedelsindustri										
	Kvinnor	109,40	111,60	113,20	117,90	120,50	126,60	133,60	136,10	1,9	1,4
	Män	114,40	117,00	120,50	124,90	128,80	134,20	138,90	143,80	3,5	3,9
	Totalt	113,70	116,30	119,40	123,90	127,50	133,10	138,10	142,50	3,2	3,5
36-37	Övrig tillverkningsindustri										
	Kvinnor	94,20	97,10	99,70	99,00	102,00	101,90	105,20	108,80	3,4	3,5
	Män	101,80	103,40	105,20	103,60	107,60	109,70	113,00	117,30	3,8	3,9
	Totalt	100,00	101,80	104,00	102,10	105,80	107,20	110,60	114,60	3,6	3,8
E	El-, gas-, värme- och vattenverk										
	Kvinnor	97,90	..	109,90	117,90	116,40	127,10	130,90	129,20	-1,3	0,0
	Män	109,80	..	116,40	123,20	122,50	128,30	130,80	137,90	5,4	4,5
	Totalt	108,40	..	116,10	122,70	122,20	128,20	130,80	137,50	5,1	4,5
F	Byggindustri										
	Kvinnor	93,20	97,10	100,10	107,00	107,00	106,40	115,10	120,60	4,8	2,5
	Män	113,30	118,40	122,50	125,80	129,70	132,00	135,80	141,60	4,3	4,6
	Totalt	113,00	118,10	122,20	125,50	129,40	131,60	135,40	141,10	4,2	4,5
45.1-2,5	Mark-, bygg- och anläggningsarbete, uthyrning av byggmaskiner										
	Kvinnor	92,30	96,30	98,90	102,90	110,10	109,60	115,60	118,00	2,1	0,6
	Män	114,50	120,80	124,60	126,70	131,20	133,20	136,90	143,30	4,7	5,7
	Totalt	114,30	120,50	124,30	126,40	130,90	132,90	136,70	142,70	4,4	5,5

10. forts

SNI	Näringsgren Kön	Timlön (Lön för arbetad tid)								Förändring i procent 2006/2007	Alternativ beräkning av löne- utvecklingen
		2000	2001	2002	2003	2004	2005	2006	2007		
45.3-4	Bygginstallationer, slutbehandling av byggnader										
	Kvinnor	93,90	97,80	101,20	110,30	104,10	104,10	114,80	123,40	7,5	4,2
	Män	111,50	115,60	120,10	124,70	128,10	130,60	134,40	139,60	3,9	3,5
	Totalt	111,20	115,20	119,80	124,40	127,70	130,10	133,90	139,10	3,9	3,4
G	Parti- o detaljhandel; reparation av fordon, hushållsartiklar										
	Kvinnor	94,00	99,10	102,70	106,40	110,90	113,40	117,60	125,00	6,3	5,1
	Män	98,40	102,70	105,80	111,00	114,40	117,00	120,60	126,40	4,8	4,6
	Totalt	96,50	101,10	104,50	109,00	113,00	115,50	119,30	125,80	5,4	4,8
50	Handel med och service av motorfordon, bensinstationer										
	Kvinnor	97,50	101,50	106,50	107,40	112,70	118,00	119,40	127,30	6,6	1,9
	Män	98,30	102,00	106,60	111,10	113,10	116,80	120,80	124,90	3,4	3,8
	Totalt	98,20	101,90	106,60	110,70	113,00	117,00	120,60	125,20	3,8	3,6
51	Parti- o agenturhandel, utom med motorfordon										
	Kvinnor	94,00	98,70	97,80	103,20	109,30	110,40	112,20	120,80	7,7	5,7
	Män	100,50	105,10	107,20	112,90	118,40	119,20	122,80	129,50	5,5	5,9
	Totalt	99,40	104,00	105,40	111,20	117,00	117,60	120,70	127,80	5,9	5,7
52	Detaljhandel, ej med motorfordon; reparation hushålls- och per- sonliga artiklar										
	Kvinnor	93,80	99,00	103,10	106,70	110,90	113,40	118,10	125,40	6,2	5,3
	Män	95,90	100,80	103,80	109,00	111,40	115,10	118,50	124,80	5,3	4,0
	Totalt	94,50	99,60	103,30	107,60	111,10	114,10	118,30	125,20	5,8	4,8
H	Hotell och restauranger										
	Kvinnor	83,10	86,00	89,50	93,50	97,00	98,10	101,00	105,90	4,9	4,4
	Män	87,60	90,20	94,20	97,60	100,20	102,20	106,90	109,70	2,6	1,2
	Totalt	84,90	87,60	91,30	95,10	98,30	99,70	103,50	107,60	3,9	3,1
I	Transport-, magasinerings- och kommunikationsföretag										
	Kvinnor	96,90	101,20	104,20	107,90	110,20	114,10	119,20	120,90	1,4	1,3
	Män	103,10	106,40	109,40	114,10	117,80	120,00	124,30	127,70	2,7	2,7
	Totalt	102,60	105,90	109,00	113,60	117,10	119,50	123,90	127,10	2,6	2,5

10. forts

SNI	Näringsgren Kön	Timlön (Lön för arbetad tid)								Förändring i procent 2006/2007	Alternativ beräkning av löne- utvecklingen
		2000	2001	2002	2003	2004	2005	2006	2007		
60	Landtransportföretag										
	Kvinnor	97,20	101,40	104,50	106,60	109,80	113,90	119,30	120,70	1,2	1,5
	Män	101,20	104,20	107,00	110,60	115,20	117,80	122,20	125,80	2,9	2,8
	Totalt	100,90	104,00	106,80	110,30	114,80	117,50	122,00	125,40	2,8	2,7
K	Fastighetsbolag, uthyrnings- och företagservicefirmor										
	Kvinnor	87,80	93,50	93,80	97,00	96,00	102,00	103,90	110,20	6,1	3,4
	Män	98,50	103,90	105,70	110,10	113,10	116,00	118,80	120,30	1,3	2,3
	Totalt	94,60	100,80	101,70	105,70	107,50	111,80	114,10	117,30	2,8	2,7
70	Fastighetsbolag och fastighetsförvaltare										
	Kvinnor	87,70	89,80	91,50	99,50	98,90	105,30	106,40	116,40	9,4	3,8
	Män	98,50	101,90	104,00	108,90	111,90	115,20	117,20	125,10	6,7	5,0
	Totalt	96,40	99,60	101,40	106,80	109,50	113,30	115,20	123,50	7,2	4,7
71	Uthyrningsfirmor										
	Kvinnor	90,20	91,10	93,10	96,40	101,20	99,70	107,90	106,80	-1,0	-3,8
	Män	101,90	106,60	113,40	114,70	115,90	121,10	123,00	128,00	4,1	5,2
	Totalt	100,50	105,20	111,80	112,70	114,50	119,20	121,80	125,80	3,3	4,5
74	Andra företags- servicefirmor										
	Kvinnor	87,70	94,20	93,30	96,10	95,00	101,20	103,30	108,90	5,4	3,4
	Män	98,00	104,10	104,20	109,70	111,70	115,90	119,00	118,00	-0,8	1,0
	Totalt	93,50	100,70	99,90	104,10	104,90	110,60	113,20	114,90	1,5	2,0
M	Utbildningsväsendet										
	Kvinnor	90,60	96,10	98,30	95,00	98,50	103,30	106,20	111,10	4,6	-0,8
	Män	96,70	101,70	101,50	101,90	107,10	108,10	112,20	115,10	2,6	-1,6
	Totalt	92,70	98,10	99,60	97,40	101,10	104,70	108,10	112,30	3,9	-1,2
N	Enheter för hälso- och sjukvård, veterinärer										
	Kvinnor	96,00	104,70	106,00	108,70	112,20	112,30	115,50	119,40	3,4	1,1
	Män	100,20	101,10	105,00	109,90	111,20	114,00	115,70	120,30	4,0	0,4
	Totalt	97,00	103,90	105,80	109,00	111,90	112,70	115,60	119,70	3,5	0,9
O	Enheter för andra samhälleliga och personliga tjänster										
	Kvinnor	91,90	93,70	96,80	101,20	104,70	106,80	109,00	114,00	4,6	5,2
	Män	96,50	98,30	102,10	107,10	110,40	109,90	114,50	118,40	3,4	2,8
	Totalt	94,60	96,40	99,90	104,60	108,00	108,70	112,40	116,60	3,7	3,4

11. Privat sektor, arbetare. Genomsnittlig timlön (lön för arbetad tid), absoluta tal i kronor, löneutveckling och reallöneutveckling i procent i gruv- och tillverkningsindustrin 1952-2007 efter kön

11. Private sector, manual workers. Average hourly wages (pay for hours worked), nominal figures in SEK, development and development of real wages in per cent in mining, quarrying and manufacturing 1952-2007 by sex

Från och med 1997 avrundas lönerna i redovisningen.

År	Genomsnittlig timlön, kronor			Procentuell löneutveckling			Procentuell reallöneutveckling ¹		
	Kvinnor	Män	Totalt	Kvinnor	Män	Totalt	Kvinnor	Män	Totalt
1952	2,56	3,65	3,47
1953	2,63	3,75	3,56	2,7	2,7	2,6	1,1	1,1	1,0
1954	2,74	3,95	3,74	4,2	5,3	5,1	3,4	4,5	4,2
1955	2,97	4,24	4,03	8,4	7,3	7,8	5,1	4,1	4,5
1956	3,21	4,60	4,37	8,1	8,5	8,4	3,4	3,8	3,8
1957	3,39	4,85	4,60	5,6	5,4	5,3	1,2	1,1	0,9
1958	3,56	5,11	4,86	5,0	5,4	5,7	0,2	0,5	0,8
1959	3,70	5,34	5,07	3,9	4,5	4,3	3,3	3,8	3,6
1960	3,99	5,73	5,45	7,8	7,3	7,5	3,8	3,3	3,4
1961	4,32	6,19	5,89	8,3	8,0	8,1	5,6	5,4	5,4
1962	4,73	6,64	6,33	9,5	7,3	7,5	5,0	2,9	3,0
1963	5,19	7,03	6,72	9,7	5,9	6,2	6,6	2,8	3,1
1964	5,64	7,60	7,27	8,7	8,1	8,2	5,1	4,5	4,6
1965	6,27	8,30	7,96	11,2	9,2	9,5	5,9	4,0	4,3
1966	6,95	9,02	8,67	10,8	8,7	8,9	4,3	2,2	2,4
1967	7,57	9,70	9,34	8,9	7,5	7,7	4,3	3,0	3,1
1968	8,05	10,30	9,92	6,3	6,2	6,2	4,4	4,2	4,2
1969	8,94	11,22	10,83	11,1	8,9	9,2	8,0	6,0	6,2
1970	10,12	12,50	12,08	13,2	11,4	11,5	6,0	4,3	4,5
1971	11,39	13,80	13,37	12,5	10,4	10,7	4,6	2,6	2,8
1972	12,88	15,34	14,90	13,1	11,2	11,4	6,8	5,0	5,2
1973	14,01	16,63	16,16	8,8	8,4	8,5	2,0	1,6	1,7
1974	15,74	18,66	18,11	12,3	12,2	12,1	2,0	1,9	1,8
1975	18,72	21,92	21,30	18,9	17,5	17,6	8,3	7,0	7,1
1976	21,62	24,87	24,23	15,5	13,5	13,8	4,9	3,1	3,3
1977	23,45	26,75	26,10	8,5	7,6	7,7	-2,7	-3,6	-3,4
1978	25,35	28,59	27,96	8,1	6,9	7,1	-1,8	-2,9	-2,7
1979	27,53	30,80	30,18	8,6	7,7	7,9	1,5	0,6	0,8
1980	30,66	34,08	33,40	11,4	10,6	10,7	-2,1	-2,7	-2,7
1981	33,21	36,89	36,15	8,3	8,2	8,2	-3,4	-3,4	-3,4
1982	35,67	39,46	38,71	7,4	7,0	7,1	-1,1	-1,5	-1,4
1983	38,15	42,17	41,36	7,0	6,9	6,8	-1,8	-1,9	-1,9
1984	41,56	46,07	45,15	8,9	9,2	9,2	0,8	1,1	1,0
1985	44,69	49,61	48,61	7,5	7,7	7,7	0,2	0,3	0,3
1986	47,86	52,92	51,86	7,1	6,7	6,7	2,8	2,4	2,4
1987	51,07	56,56	55,40	6,7	6,9	6,8	2,3	2,5	2,5
1988	54,84	60,95	59,67	7,4	7,8	7,7	1,5	1,9	1,8
1989	60,36	67,02	65,60	10,1	10,0	9,9	3,4	3,3	3,3
1990	66,12	73,93	72,28	9,5	10,3	10,2	-0,7	0,0	-0,1
1991	68,77	76,92	75,22	4,0	4,0	4,1	-5,0	-4,9	-4,9
1992	72,34	81,24	79,30	5,2	5,6	5,4	2,8	3,2	3,0
1993	73,97	82,58	80,80	2,3	1,6	1,9	-2,3	-2,9	-2,7
1994	76,39	84,99	83,24	3,3	2,9	3,0	1,1	0,7	0,8
1995	79,85	88,76	87,03	4,5	4,4	4,6	1,9	1,9	2,0
1996	86,09	95,85	93,88	7,8	8,0	7,9	7,3	7,5	7,4
1997	89,70	99,10	97,20	4,2	3,4	3,5	3,7	2,9	3,0
1998	94,10	102,90	101,10	4,9	3,8	4,0	5,0	4,0	4,2
1999	95,90	104,40	102,70	1,9	1,5	1,6	1,4	1,0	1,1
2000	99,40	108,70	106,90	3,6	4,1	4,1	2,6	3,1	3,0
2001	102,60	112,20	110,30	3,2	3,2	3,2	0,8	0,8	0,7
2002	105,30	115,40	113,50	2,6	2,9	2,9	0,5	0,7	0,7
2003	108,60	119,10	117,10	3,1	3,2	3,2	1,2	1,3	1,2
2004	112,30	123,20	121,10	3,4	3,4	3,4	3,0	3,1	3,0
2005	115,30	126,90	124,70	2,7	3,0	3,0	2,2	2,6	2,5
2006	119,50	130,70	128,60	3,6	3,0	3,1	2,2	1,6	1,7
2007	123,90	136,50	134,10	3,7	4,4	4,3	1,4	2,2	2,0

1) Med reallön menas löns köpkraft efter det att prisförändringar räknats bort. Som deflator har konsumentpris-index (KPI) använts.

Fakta om statistiken

Detta Statistiska Meddelande ingår i Medlingsinstitutets och SCB:s löpande lönestrukturstatistik. Innehållet avser huvudsakligen uppgifter för september 2007. Syftet med undersökningen är att belysa lönenivå, lönestruktur och löneutveckling för arbetare i privat sektor.

Detta omfattar statistiken

Statistiska storheter

Resultaten i undersökningen redovisas i form av skattningar av kvartiler, medianer samt genomsnittliga timlöner för olika grupper av arbetare. Dessutom redovisas skattningar av arbetade timmar samt antalet anställda arbetare i olika grupper.

Objekt och population

Målpopulationen utgörs av samtliga arbetare anställda vid företag/organisationer/stiftelser tillhörande privat sektor i september 2007.

Privat sektor definieras som privata och offentliga aktiebolag, ekonomiska föreningar/stiftelser, handelsbolag, kommanditbolag, intresseorganisationer samt finansiella aktiebolag och institutioner. Hit räknas även hushållssektorns ideella organisationer. Anställd definieras här som personal i åldern 18–64 år med marknadsmässig lönesättning och som arbetat minst en timme under mätperioden. Personer i arbetsmarknadspolitiska åtgärder, ombordanställda samt betinganställda ingår inte i undersökningen.

Som arbetare definieras anställda tillhörande LO-förbundens avtalsområden. Om den anställde inte är fackligt ansluten klassificeras denne till den kategori (arbetare/tjänsteman) som personen normalt skulle tillhöra, om denne vore ansluten.

Statistiska mått

Det främsta statistiska måttet är genomsnittlig timlön. I huvuddelen av redovisningarna ingår skattningar av genomsnittlig timlön. Genomsnittlig timlön R för redovisningsgrupp d definieras enligt:

$$R_d = \frac{\sum_{k=1}^{N_d} W_k}{\sum_{k=1}^{N_d} T_k}$$

Där:

W_k = Utbetald lön för anställning (1...k... N_d)

T_k = Faktiskt arbetade timmar för anställning (1...k... N_d)

N_d = Antal anställningar i redovisningsgrupp d i målpopulationen

Dessutom redovisas undre kvartil, median samt övre kvartil. Med undre kvartil, median och övre kvartil menas att 25, 50 respektive 75 procent av personerna i redovisningsgruppen har en lägre lön än värdet.

Redovisningsgrupper

Skattningar av genomsnittlig timlön redovisas efter olika gruppindelningar och kombinationer av dessa. Viktiga gruppindelningar är näringsgren (SNI), kön, yrkesgrupp (SSYK), ålder, region (NUTS 2), utbildningsnivå och utbildningsinriktning (SUN). Dessutom redovisas procentuell förändring från föregående år på näringsgrensnivå.

Uppgifterna i tabellerna i denna publikation indelas enligt Standard för svensk yrkesklassificering (SSYK) på tresiffrig nivå. Sedan 2004 års undersökning har uppgifter om yrke samlats in på fyrsiffrig nivå. Uppgifter fördelade på SSYK fyrsiffrig nivå (yrke) avseende 2007 kommer att publiceras i statistikdatabasen i samband med publiceringen av detta Statistiska meddelande samt tillsammans med statistiken för offentlig sektor i Statistikdatabasen under september 2008.

Referenstid

Huvuddelen av uppgifterna avser september 2007. Omkring fem procent av uppgifterna avser emellertid november månad. Mätperioden har tidigare varit två månader. För att möjliggöra tidigare publicering utgör från och med 2001 mätperioden endast en månad.

Definitioner och förklaringar

Variabler

Andra förmåner

Med andra förmåner avses värdet av förmåner (bil, kost, bostad etc.) enligt Skatteverkets (SKV:s) normer, jour- och beredskapsersättning samt väntetids- och restidsersättning utanför ordinarie arbetstid under mätperioden. I statistiken redovisas värdet utslaget på totala antalet arbetade timmar.

Arbetade timmar under en månad

Med arbetade timmar avses faktiskt arbetad och betald tid på ordinarie arbetstid samt mer-/övertid.

Arbetstidsart

Typ av skiftform. Undersöks inom SNI C och D (gruv- och tillverkningsindustri).

Helglön

Här ingår dels den fristående ersättning som kan utgå till timavlönade arbetare för avtalsfästa lediga helgdagar och dels den lön för månads- och veckoavlönade arbetare som kan beräknas motsvara ej arbetad helgtid. Helglönen beräknas som fyra procent av grundlönen för de personer som är berättigade till helglön. Med grundlön avses tid- och prestationslön. I statistiken redovisas summan utslaget på det totala antalet arbetade timmar.

Kön

Uppgift om kön hämtas från de i primärdata ingående individernas personnummer.

Lönebegrepp

I tabellerna används tre olika lönebegrepp:

"Tid- och prestationslön" avser överenskommen fast lön, fasta tillägg, ackordskompensation och rörlig lön. I rörlig lön ingår prestations- och ackordslön, provision, tantiem o.d.

"Lön för arbetad" tid avser "Tid- och prestationslön" samt OB-/skifttillägg och tillägg för risk, smuts, värme o.d.

"Totallön" avser "Lön för arbetad tid" samt helglön, förmåner, jour- och beredskapsersättning, väntetids- och restidsersättning utanför ordinarie arbetstid.

Lagstadgade och avtalsbestämda arbetsgivaravgifter samt kostnadsersättningar, vinstdelning, 13:e och 14:e månadslön, optioner samt övertidstillägg ingår inte i lönebegreppen. Ingen särredovisning görs för att skilja på anställda med rätt till övertidsersättning och anställda utan rätt till övertidsersättning.

Näringsgren

Näringsgren för respektive arbetsställe är kodad enligt Standard för svensk näringsgrensindelning 2002 (SNI 2002). SNI 2002 är samordnad med EU:s näringsgrensstandard NACE (Nomenclature Générale des Activités Economiques dans les Communautés Européennes).

Prestationslön, provision, tantiem m.m.

Med prestations-/ackordslön avses lön som är beroende av den presterade arbetskvantiteten och/eller -kvaliteten och/eller är beroende av arbetsgruppens/arbetstagarens/verksamhetens ekonomiska resultat eller dess produktionsresultat (resultatlön). Här ingår även avtalad bonus och provision.

Region

Regionindelningen följer den av EU-kommissionen fastställda regionala indelningen NUTS 2 (Nomenclature des Unités Territoriales Statistiques). I Sverige utgörs NUTS 1-nivån av hela riket, NUTS 2-nivån av 8 riksområden och NUTS 3-nivån av länen. Kvalitén på denna variabel kan vara bristfällig, dels på grund av att hänsyn inte tas till region vid urvalsdragningen, dels på grund av samredovisning, det vill säga att all personal på ett företag redovisas på en enda region trots att de i själva verket är spridda över flera regioner.

Tidlön

Med tidlön avses lön för arbete på ordinarie tid, individuella lönetillägg samt ackordskompensation. Här ingår även grundlön vid övertidsarbete.

Tillägg vid skiftarbete samt vid obekväm och förskjuten arbetstid m.m.

Tillägg utöver grundlön som utgår vid skiftarbete, obekväm och förskjuten arbetstid samt tillägg för risk, smuts och värme m.m. I statistiken redovisas tilläggen utslaget på totala antalet arbetade timmar.

Utbildning

Klassificering sker efter personens högsta utbildning enligt Svensk utbildningsnomenklatur (SUN)¹. Den reviderade versionen SUN 2000 används sedan lönestatistiken 2002 inte fullt ut. Redovisning efter utbildningsnivå följer den gamla standarden då den är mest efterfrågad. Den gamla och den nya standarden är dock likartade avseende utbildningsnivå. Vid redovisning efter utbildningsinriktning används däremot den reviderade versionen SUN 2000. Uppgift om individens utbildning har hämtats från SCB:s utbildningsregister avseende år 2007.

Yrkesområde/yrkesbenämning

Uppgifterna i tabellerna i denna publikation indelas enligt Standard för svensk yrkesklassificering (SSYK)² på tresiffrig nivå. Sedan 2004 års undersökning har uppgifter om yrke samlats in på fyrsiffrig nivå. Uppgifter fördelade på SSYK fyrsiffrig nivå (yrke) avseende 2007 kommer att publiceras i statistikdatabasen i samband med publiceringen av detta Statistiska meddelande samt till-

¹ För mer information om Svensk utbildningsnomenklatur (SUN) se www.scb.se/templates/Standard___62591.asp

² För mer information om Standard för svensk yrkesklassificering (SSYK) se www.scb.se/templates/Standard___36492.asp

sammans med statistiken för offentlig sektor i Statistikdatabasen under september 2008.

Ålder

Med ålder avses uppnådd ålder under september 2007.

Så görs statistiken

Undersökningen är en årlig urvalsundersökning. Urvalsenhet utgörs av företag (organisationsnummer). Företagen i urvalsramen stratifieras (delas in i olika urvalsgrupper) genom korsklassificering av näringsgren (SNI) och företagsstorlek (antal anställda). 54 näringsgrenar och 5 storleksklasser genererar totalt 270 strata. Urvalsförfarandet sker genom obundna slumpmässiga urval (OSU) inom varje strata. Urvalet består av 11 306 företag/organisationer/stiftelser.

Företag som enligt SCB:s företagsdatabas (FDB) har 500 eller fler anställda samt Svenska kyrkan, som från och med 2000 ingår i privat sektor, totalundersöks. Av de allra minsta företagen (1–9 anställda) undersöks knappt tre procent. SCB samlar totalt in uppgifter för drygt en miljon individer, ca 50 procent av de anställda i privat sektor, samtidigt som endast omkring fem procent av alla företag/organisationer/stiftelser i urvalsramen undersöks.

För att undvika dubbelinsamling av löneuppgifter och minska uppgiftslämnarbördan för företagen samarbetar SCB med vissa arbetsgivarorganisationer. SCB erhåller löneuppgifter centralt från respektive arbetsgivarorganisation.

Samarbetspartners år 2007 var Bankinstitutens Arbetsgivareorganisation (BAO), Fastighetsbranschens Arbetsgivarorganisation (Fastigo), Försäkringsbranschens Arbetsgivareorganisation (FAO), Kommunala Företagens Samorganisation (KFS), Kooperationens Förhandlingsorganisation (KFO), Svenskt Näringsliv, Sveriges Kommuner och Landsting (SKL) och Tidningsutgivarna (TU).

Statistikens tillförlitlighet

Då syftet med undersökningen i första hand är att mäta löner, är skattningarna av variablerna arbetade timmar och antal anställda osäkrare än löneskattningarna.

Osäkerhetskällor

Täckning

Urvalsramen skapades i augusti 2007. Täckningsfel uppstår då urvalsramen inte överensstämmer med undersökningspopulationen, det vill säga företag som borde undersökas undersöks inte och vice versa.

Övertäckning utgörs av företag som finns i urvalsramen men inte har några arbetare, till exempel icke aktiva företag eller företag med enbart tjänstemän. Dessa företag har inte tagits med i undersökningen.

Undertäckning utgörs av företag med anställda som inte finns med i urvalsramen, till exempel företag som nybildats efter det att urvalsramen upprättats.

Denna felkälla torde ge ett visst bidrag till osäkerheten. Felet minimeras dock genom att urvalsramen skapas så nära mätperioden som möjligt.

Urval

Denna felkälla bedöms vara den som ger störst bidrag till osäkerheten. I en del av fotnoterna i tabellerna markeras rotationsproblem. Med detta menas att de företag som försvunnit ur urvalet mellan två år ersatts av företag med helt andra lönenivåer. Detta problem är störst vid beräkning av löneutveckling. Ett sätt att

rensa utvecklingstalen från denna störning är att beräkna löneutvecklingen endast för den del av materialet (de företag) som var med i undersökningen båda åren. I tabell 10 redovisas utvecklingstal beräknade på detta sätt för de företag som ingick i undersökningen både 2007 och 2006. Se också "Så görs statistiken" och "Bra att veta".

Mätning

Mätfel, eller uppgiftslämnarfel, uppstår när felaktiga data lämnats och inte rättats i granskningsprocessen. Yrkeskodningen görs av företagen (arbetsgivaren) medan utbildningskoden hämtas från SCB:s utbildningsregister. Storleken på mätfelen är svåra att bedöma.

Bortfall

I beräkningen av bortfall tas hänsyn till det faktum att övertäckningsobjekt inte tillhör målpopulationen. Den nya metoden beräknar högre bortfallsandelar vid förekomst av övertäckning.

I tabellen nedan redovisas ovägt respektive vägt bortfall för arbetare respektive tjänstemän. De olika bortfallsandelarna har beräknats enligt:

$$\text{Bortfallsandel (ovägd)} = 1 - \left[n_s / (n_s + n_b + n_o) \right]$$

där

n_s = antal svarande företag (exkl. övertäckningsobjekt)

n_b = antal bortfallsföretag

n_o = antal företag med okänd målpopulationsstatus

$$\text{Bortfallsandel (storleksvägd)} = 1 - \left[\sum_s x_k / (\sum_s x_k + \sum_b x_k + \sum_o x_k) \right]$$

där

$\sum_s x_k$ = antal anställda, svarande företag (exkl. övertäckningsobjekt)

$\sum_b x_k$ = antal anställda, bortfallsföretag

$\sum_o x_k$ = antal anställda, företag med okänd målpopulationsstatus

Bortfallsandelar för arbetare respektive tjänstemän, 2007

Näringsgren (SNI 2002)	Ovägt bortfall (%), arbetare	Storleksvägt bortfall (%), arbetare	Ovägt bortfall (%), tjänstemän	Storleksvägt bortfall (%), tjänstemän
A+B	16,3	6,7	22,6	3,2
C+D	11,1	1,8	11,2	1,8
E	4,9	0,4	1,4	0,1
F	22,3	3,9	24,8	4,3
G+H	21,0	3,2	18,3	2,1
I	20,2	8,0	19,6	2,2
J	20,0	0,1	5,5	0,8
K	22,1	6,7	12,9	1,7
M+N+O	11,2	2,8	9,2	2,1
Totalt	15,9	3,2	13,8	2,0

Bearbetning

Uppgifternas rimlighet har prövats i diverse tester. Uppgifter som samlas in via någon av arbetsgivarorganisationerna har granskats av respektive organisation. Bearbetningsfel uppkommer till exempel i samband med skanning, dataregistrering och granskning. Denna felkälla bedöms vara relativt liten i förhållande till andra felkällor.

Modellantagande

Användningen av rak uppräkningsfaktor för bortfallskompensation bygger på antagandet att bortfallet kan betraktas som helt slumpmässigt. Om så inte är fallet finns risk för att skattningarna kommer att innehålla skevheter, vilket i sin tur medför bland annat ökad osäkerhet vid beräkning av konfidensintervall. Det har inte gjorts några korrigeringar för partiella bortfall. Inom respektive stratum (urvalsgrupp) ges individerna en uppräkningsfaktor (UF) som baseras på hur många företag det finns totalt i respektive stratum (stora N), hur många av dessa som blivit utvalda (lilla n) och antalet bortfallsföretag, vilket innebär att,

$$UF = N/(n - \text{bortfall}) = N / n_{\text{svarende}}$$

Redovisning av osäkerhetsmått

Tillförlitligheten i en skattning kan bedömas genom att beräkna ett så kallat konfidensintervall (KI) kring skattningen. Intervallets övre och undre gräns beräknas som skattningen plus/minus standardavvikelsen multiplicerad med 1,96. Det beräknade intervallet täcker med 95 procents sannolikhet (konfidens) det värde som skulle ha erhållits vid en totalundersökning. Om till exempel timlönen anges till $105,20 \pm 0,50$ så innebär det att den timlön som skulle ha erhållits vid en totalundersökning troligen ligger inom intervallet 104,70-105,70. Konfidensintervall (KI) redovisas i denna publikation i tabellerna 3 och 9 samt i Sveriges statistiska databaser (SSD), www.scb.se/databaser/ssd.asp

Bra att veta

Jämförbarhet

Från och med 1997 års undersökning har lönebegreppen förändrats. Exempelvis ingår inte längre övertidstillägg, sjuklön och semesterlön i begreppet total lön.

Från och med 2000 tillhör Svenska kyrkan och bolagiserade landstingsföretag den privata sektorn. Dessutom utökades antalet redovisade näringsgrenar (tabell 9) från och med år 2000 genom att urvalet utökades med cirka 3000 företag.

Från och med 2001 tillhör Riksbanken, Sjöfartsverket, Luftfartsverket och SJ-bolag privat sektor.

Från och med 2001 års undersökning används delvis den reviderade utbildningsnomenklaturen SUN 2000 i lönestatistiken. Den reviderade versionen SUN 2000 används sedan lönestatistiken 2002 inte fullt ut. Redovisning efter utbildningsnivå följer den gamla standarden då den är mest efterfrågad. Den gamla och den nya standarden är dock likartade avseende utbildningsnivå. Vid redovisning efter utbildningsinriktning används däremot den reviderade versionen SUN 2000. Detta bör beaktas vid tidsseriestudier.

Ett alternativ till löneökning för den anställde kan vara kompensation i form av fler semesterdagar, kortare arbetstid, aktietilldelning, optioner, 13:e månadslön m.m. Många av dessa ersättningar är svåra att mäta och tenderar att öka inom näringslivet. I nuläget ingår inte dessa kompensationer i denna undersökning.

Då mätperioden för lönestrukturstatistiken avseende privat sektor i huvudsak utgörs av september månad är statistiken känslig för från vilket datum de nya avtalen gäller och om den nya lönen hade hunnit betalas ut vid mättillfället.

Senare löneökningar är alltså inte noterade. Avtalsrörelsen 2007 var den största sedan början av 1990-talet och ca 3 miljoner anställda på den svenska arbetsmarknaden fick nya löner.

Strukturella förändringar

Förändringar som beror på att sammansättningen i en redovisningsgrupp ändrats kallas strukturella förändringar. Det innebär att proportionerna av gruppens ingående delar förändrats. Exempelvis kan gruppens ålders-, utbildnings- eller yrkesstruktur ha förändrats, beroende på att individer försvunnit eller tillkommit i gruppen.

Löneutveckling

Syftet med denna publikation är i första hand att redovisa lönenivåer och lönespridning för olika grupper av anställda. Materialet möjliggör även beräkning av löneutvecklingen mellan två mätpunkter. Löneutvecklingstal kan emellertid beräknas på olika sätt. I lönestrukturstatistiken beräknas löneutvecklingen genom att genomsnittslönen för ett år divideras med densamma för året innan för respektive redovisningsgrupp. När man använder denna metod får man löneutvecklingen per *redovisningsgrupp*, t.ex. näringsgren.

Löneutvecklingen för en redovisningsgrupp påverkas av två faktorer: dels de ingående individernas löneutveckling, dels förändringen av gruppens sammansättning, s.k. strukturella förändringar. Strukturella effekter uppstår bland annat till följd av att en del företag faller ur urvalet och ersätts med andra företag mellan två undersökningsomgångar. Denna urvalsrotation som behövs för att erhålla bra nivåskattningar, bidrar till osäkrare förändringsskattningar.

Ett sätt att rensa för effekter av urvalsrotationen är att beräkna löneutvecklingen endast för de *företag* som ingick i gruppen båda åren. Då tar man hänsyn till personalomsättningen i dessa företag, men man rensar bort eventuella störningar som beror på förändrad sammansättning av företag.

Från och med 2002 års statistik redovisas löneutvecklingen på näringsgrensnivå i tabell 10 på två alternativa sätt. Alternativ 1 beräknas som tidigare, genom division av genomsnittslönen för *hela gruppen* för ett år med motsvarande uppgifter för året innan, vilket ger löneutvecklingen för hela redovisningsgruppen. Alternativ 2 beräknas genom att göra detsamma med genomsnittslönen för *de företag* som var med i undersökningen båda åren, vilket ska spegla den genomsnittliga löneutvecklingen för företagen i branschen rensat för strukturella förändringar bland företagen.

Spridningsformer

Detta Statistiska Meddelande (SM) och de statistiska databaserna (SSD) på www.scb.se/databaser/ssd.asp utgör den huvudsakliga redovisningen av lönestrukturstatistik avseende arbetare inom privat sektor. Uppgifterna ingår också i underlaget till lönestrukturstatistik avseende hela arbetsmarknaden som publiceras separat i de statistiska databaserna. Dessutom görs särskilt efterfrågade tabeller och diagram tillgängliga på SCB:s webbplats, www.scb.se/am0103. Delar av resultaten ingår även i SCB:s "Statistisk årsbok".

Primärmaterial

SCB utför på beställning, mot betalning, specialbearbetningar av primärmaterial. Forskare, utredare m.fl. kan efter noggrann prövning få tillgång till avidentifierat uppgiftsmaterial för egen bearbetning. Organisationsnummer eller personnummer lämnas av sekretesskäl aldrig ut.

Annan statistik

Uppgifter för tidigare år har redovisats i Statistiska meddelanden (SM) med beteckningen AM 57. Statistik redovisas årligen även för tjänstemän inom privat sektor (AM 62). Dessutom producerar SCB motsvarande lönestatistik för offentlig sektor. Samtliga undersökningar publiceras i Statistiska meddelanden, serie AM. Vid jämförelser mellan de olika undersökningarna måste olikheter i lönebegrepp, populationsavgränsning och mätperiod beaktas.

Mer information om statistiken och dess kvalitet ges i en särskild Beskrivning av statistiken på SCB:s webbplats, www.scb.se.

In English

Summary

From 2006 to 2007 the wages (pay for hours worked) for female manual workers in the private sector increased on average by 4.8 percent to SEK 119.20. The wages for male manual workers in the private sector increased on average by 4.0 percent to SEK 131.90. The total average increased by 4.1 percents to SEK 128.60.

This report contains data on reported numbers of hours worked and average hourly wages of manual workers in the private sector with data grouped according to Swedish Standard Industrial Classification of All Economic Activities (SNI) and according to Swedish Standard Classification of Occupations (SSYK). Also, figures per region, age group, wage interval and education are included in the report.

The survey is based on a stratified sample with respect to industry and firm size, where the inclusion probability increases with firm size. The reporting period is mainly September 1 to 30, 2007. Statistics Sweden's Business register (FDB), comprising all enterprises, is used as sample frame. About 50 percent of the employees in the private sector have been surveyed, and each individual in the sample obtain a grossing up factor that depends on the number of responding enterprises and actual number of enterprises in each strata.

List of tables

Explanation of symbols	6
1. Average hourly wages in SEK by region and sex.	6
2. Average total hourly wages and wage dispersion in SEK by occupational group (SSYK) and sex.	7
3. Average hourly wages in SEK by occupational group (SSYK) and sex.	13
4. Average hourly wages in SEK by occupational group (SSYK), age and sex.	19
5. Average hourly wages in SEK by occupational group (SSYK), region and sex.	30
6. Number of employees by hourly wage interval (total hourly wage) in SEK and sex.	41
7. Average total hourly wages, wage dispersion in SEK and complementary information by field of education and sex.	42
8. Average total hourly wages and wage dispersion in SEK by level of education and sex.	43
9. Average hourly wages in SEK and hours worked by branch of industry, shift work and sex.	44
10. Average hourly wages (pay for hours worked) in SEK 1999-2007 and development in per cent 2006/2007 by year, branch of industry and sex.	62
11. Average hourly wages (pay for hours worked), nominal figures in SEK, development and development of real wages in per cent in mining, quarrying and manufacturing 1952-2007 by sex.	67

List of terms

allmän utbildning	general programmes
anställd	employed
antal	number
arbetare	manual workers
arbetstidsart	shift work
eftergymnasial utbildning 3 år eller längre	post secondary education 3 years or longer
eftergymnasial utbildning kortare än 3 år	post secondary education shorter than 3 years
forskarutbildning	postgraduate education
förgymnasial utbildning kortare än 9 år	elementary school
förgymnasial utbildning minst 9 år	9 years compulsory school
genomsnittlig	average
förgymnasial utbildning	comprehensive school
gymnasial utbildning högst 2 år	upper secondary school, 2 years or less
gymnasial utbildning längre än 2 år	upper secondary school, longer than 2 years
humaniora och konst	humanities and art
hälso- och sjukvård samt social omsorg	health and welfare
kronor	swedish crowns (SEK)
kvartil	quartile
kvinnor	women
kön	sex
lant- och skogsbruk samt djursjukvård	agriculture and veterinary
lön för arbetad tid	pay for hours worked
median	median
män	men
naturvetenskap, matematik och data	science, mathematics and computing
nivå	level
näringsgren	branch of industry
okänd	unknown
pedagogik och lärarutbildning	education
samhällsvetenskap, juridik, handel, administration	social sciences, business and law
samtliga	total
teknik och tillverkning	engineering, manufacturing and construction
tid- och prestationslön	time wages per period, incentive pay and other remuneration varying according to work performance

timlön	hourly wage
tjänster	Services
totallön	pay for hours worked, pay/remuneration for weekends and other cash payments
totalt	total
utbildning	education
yrke	occupation
yrkesgrupp	occupational group
yrkesområde	occupational level
ålder	age
övrig(a)	other(s)

<i>Standard för näringsgrensindelning</i>	<i>Standard industrial classification</i>
A+B Jordbruk, skogsbruk, jakt och fiske	Agriculture, forestry, hunting and fishery
C+D Utvinning av mineral, tillverkningsindustri	Mines, quarries and manufacturing industry
C Gruvor och mineralutvinningsindustri	Mines and quarries
D Tillverkningsindustri	Manufacturing industry
D exkl. 28-35 Tillverkningsindustri utom verkstadsindustri	Manufacturing industry except engineering industry
15+16 Livsmedels-, dryckesvaru- och tobaksindustri	Food product, beverage and tobacco industry
17–19 Textil-, beklädnads-, läder- och lädervaruindustri	Industry for textiles, textile products, leather and leather products
20 Industri för trä och varor av trä, kork, rotting, ej möbler	Industry for wood and wood products
201 Sågverk och hyvlerier; träimpregneringsverk	Sawmilling and planing of wood, impregnation of wood
20 exkl. 201 Industri för trä och varor av trä, kork, rotting utom möbler, sågverk, hyvlerier och träimpregneringsverk	Industry for wood and wood products except sawmilling and planing of wood, impregnation of wood
21 Massa-, pappers- och pappersvaruindustri	Industry for pulp, paper and paper products
211 Massa-, pappers- och pappindustri	Manufacturing of pulp, paper and paperboard
212 Industri för pappers- och pappvaror	Manufacturing of articles of paper and paperboard
22 Förlag; grafisk och annan reproduktionsindustri	Publishers, printers; other industry for recorded media
23+24 Kemisk industri, stenkols-, petroleum- och kärnbränsleindustri	Industry for coal, chemicals, petroleum and nuclear fuel
23 Industri för stenkolsprodukter, raffinerade petroleumprodukter och kärnbränsle	Industry for coal, petroleum and nuclear fuel
24 Kemisk industri	Industry for chemicals
241 Baskemikalieindustri	Manufacturing of basic chemicals
244 Industri för läkemedel, läkemedelskemikalier och botaniska produkter	Manufacturing of pharmaceuticals, medicinal chemicals and botanical products
24 exkl. 241+244 Kemisk industri utom baskemikalier, läkemedel, läkemedelskemikalier och botaniska produkter	Industry for chemicals except for manufacture of basic chemicals and manufacturing of pharmaceuticals, medical chemicals and botanical products

25 Gummi- och plastvaruindustri	Industry for rubber and plastic products
26 Jord- och stenvaruindustri	Industry for other non-metallic mineral products
27 Stål- och metallverk	Industry for basic metals
28–35 Verkstadsindustri	Manufacturing of fabricated metal products, machinery and equipment (Engineering industry)
28 Industri för metallvaror utom maskiner och apparater	Industry for fabricated metal products, except machinery and equipment
29 Maskinindustri som ej ingår i annan underavdelning	Industry for machinery and equipment n.e.c.
30–33 Industri för el- och optikprodukter	Industry for electrical and optical equipment
30 Industri för kontorsmaskiner och datorer	Manufacturing of office machinery and computers
31 Annan elektronikindustri	Manufacturing of electrical machinery and apparatus n.e.c.
32 Teleproduktindustri	Manufacturing of radio, television and communication equipment and apparatus
33 Industri för precisions-, medicinska och optiska instrument samt ur	Manufacturing of medical, precision and optical instruments, watches and clocks
34+35 Transportmedelsindustri	Industry for transport equipment
34 Industri för motorfordon, släpfordon och påhängsvagnar	Manufacturing of motor vehicles, trailers and semi-trailers
35 Annan transportmedelindustri	Manufacturing of other transport equipment
36+37 Övrig tillverkningsindustri	Manufacturing industry n.e.c.
E El-, gas-, värme- och vattenverk	Electricity, gas and water works
F Byggindustri	Construction industry
451+452+455 Mark-, bygg- och anläggningsarbete, uthyrning av byggmaskiner	Site preparation, building, civil engineering contractors, companies for renting constructions or demolition equipment with operator
453+454 Byggnadsinstallation, slutbehandling av byggnader	Building installation and completion contractors
G+H Handel, reparation av fordon, hotell och restauranger	Wholesale and retail trade, repair shops, hotels and restaurants
G Parti och detaljhandel; reparation av fordon, hushållsartiklar	Wholesale and retail trade, repair shops
50 Handel med och service av motorfordon; bensinstationer	Sales and repair establishments for motor vehicles and motorcycles; petrol stations

51 Parti- och agenturhandel utom med motorfordon	Wholesale and commission trade, except of motor vehicles and motorcycles
52 Detaljhandel, ej med motorfordon; reparation av hushålls- och personliga artiklar	Retail trade except for motor vehicles and motorcycles; repair shops
521+522 Butiker, varuhus, stormarknader, specialiserade livsmedelbutiker, systembutiker och tobaksbutiker	Retail sale in non-specialized stores; retail sale of food, beverages tobacco in specialized stores
523+527 Apotek, sjukvårdsbutiker, parfymaffärer, övriga specialbutiker, butiker med antikviteter och begagnade varor, reparationsverkstäder för hushålls- och personliga artiklar	Retail sale of pharmaceutical and medical goods, cosmetic and toilet articles; repair of personal and household goods
H Hotell och restauranger	Hotels and restaurants
I Transport, magasinerings- och kommunikationsföretag	Transport, storage and communication companies
60 Landtransportföretag	Land transport companies
602 exkl. 6024 Övriga landtransportföretag utom åkerier	Other land transport except of freight transport by road
6024 Åkerier	Freight transport by road
61 Rederier	Water transport
62 Flygbolag	Air transport
63 Serviceföretag till transport; researrangörer, resebyråer och transportförmedlare	Supporting and auxiliary transport activities; activities of travel agencies
64 Post- och telekommunikationsföretag	Post and telecommunications
J Kreditinstitut och försäkringsbolag	Financial institutions, insurance companies
65+671 Banker och andra kreditinstitut inkl. stödtjänster	Banks and other financial institutions
66+672 Försäkringsbolag inkl. stödtjänster	Insurance companies
K Fastighetsbolag, uthyrnings- och företagsservicefirmor	Real estate renting and business service companies
70 Fastighetsbolag och fastighetsförvaltning	Real estate companies
71 Uthyrningsfirmor	Renting companies
72 Datakonsulter and dataservicebyråer	Data consultancy and data service companies
73+74 Forsknings- och utvecklingsinstitutioner och andra företagsservicefirmor	Institute for research and development; other business services companies
73 Forsknings- och utvecklingsinstitutioner	Institute for research and development

74 Andra företagsservicefirmor	Other business services companies
M+N+O Utbildning, vård och omsorg, intresseorganisationer, religiösa samfund, rekreation, kultur, sport och annan sportverksamhet	Educational establishments, health and social work establishments, other community and personal service establishments
M Utbildningsväsendet	Educational establishments
N Enheter för hälso- och sjukvård, veterinärer	Health and social work establishments
O Enheter för andra samhällliga och personliga tjänster	Other community and personal service establishments
90+93 Reningsverk, avfallsanläggningar, renhållningsverk och andra serviceföretag	Sewage and refuse disposal sanitation and similar activities, other service activities
91 Intresseorganisationer och religiösa samfund	Membership organizations and religious congregations
92 Enheter för rekreation, kultur och sport	Recreational, cultural and sporting establishments